

股票代碼：6182

合晶科技股份有限公司及其子公司
合併財務報表暨會計師核閱報告
民國九十九年上半年度
及民國九十八年上半年度

公司地址：桃園縣楊梅鎮梅獅路二段 445 巷 1 號
公司電話：(03)481-5001

合併財務報表暨會計師核閱報告

目 錄

項 目	頁 次
一、封面	1
二、目錄	2
三、會計師核閱報告	3
四、合併資產負債表	4
五、合併損益表	5
六、合併股東權益變動表	6
七、合併現金流量表	7
八、合併財務報表附註	
(一)公司沿革	8
(二)重要會計政策之彙總說明	8-22
(三)會計變動之理由及其影響	22
(四)重要會計科目之說明	22-46
(五)關係人交易	46-49
(六)質押之資產	49-51
(七)重大承諾事項及或有事項	51-52
(八)重大之災害損失	52
(九)重大之期後事項	53
(十)其他	53-56
(十一)附註揭露事項	
1、重大交易事項相關資訊	57
2、轉投資事業相關資訊	57-58
3、大陸投資資訊之揭露	59-62
(十二)部門別財務資訊	63

合晶科技股份有限公司及其子公司
會計師核閱報告

合晶科技股份有限公司民國九十九年六月三十日及民國九十八年六月三十日之合併資產負債表，暨民國九十九年一月一日至六月三十日及民國九十八年一月一日至六月三十日之合併損益表、合併股東權益變動表及合併現金流量表，業經本會計師核閱竣事。上開財務報表之編製係管理階層之責任，本會計師之責任則為根據核閱結果出具報告。列入上開合併財務報表之子公司中，有關 Helitek Company Ltd. 與 Solargiga Energy Holdings Limited 及其子公司之財務報表未經本會計師核閱，而係由其他會計師核閱。因此，本會計師對上開合併財務報表所出具之報告中，有關上述合併個體財務報表所列之金額，係依據其他會計師之核閱報告，上述合併個體民國九十九年六月三十日及民國九十八年六月三十日之資產總額為新台幣 11,530,531 仟元及 8,679,107 仟元，占合併資產總額之 50.73% 及 44.43%，民國九十九年一月一日至六月三十日及民國九十八年一月一日至六月三十日之營業收入淨額為新台幣 4,329,902 仟元及 1,723,907 仟元，占合併營業收入淨額之 69.49% 及 61.60%。

本會計師係依照審計準則公報第三十六號「財務報表之核閱」規劃並執行核閱工作。由於本會計師僅實施分析、比較與查詢，並未依照一般公認審計準則查核，故無法對上開合併財務報表之整體表示查核意見。

依本會計師核閱結果及其他會計師之核閱報告，並未發現第一段所述合併財務報表在所有重大方面有違反證券發行人財務報告編製準則暨一般公認會計原則而須作修正之情事。

如財務報表附註三所述，合晶科技股份有限公司及其子公司自民國九十八年一月一日起依新修訂發布之財務會計準則公報第十號「存貨之會計處理準則」規定處理。

此 致

合晶科技股份有限公司 公鑒



安永聯合會計師事務所
主管機關核准辦理公開發行公司財務報告
查核簽證文號：(91)台財證(六)第 144183 號
(96)金管證(六)第 0960002720 號

張志銘 張志銘

會計師

許新民

許新民



中華民國九十九年八月二十四日

合晶科技股份有限公司
合併資產負債表
民國九十八年六月三十日
及民國九十八年六月三十日
(僅經核閱，未經一般公認會計師查核)
(金額均以新台幣為單位)

代碼	資產		負債及股東權益		九十九年六月三十日		九十八年六月三十日	
	會計科目	附註	金額	%	金額	%	金額	%
11xx	流動資產							
1100	現金及約當現金	二及四.1	\$2,470,276	10.87	\$2,937,671	15.04	\$4,533,231	23.21
1310	公平價值變動列入損益之金融資產	二及四.2	2	-	-	-	49,967	0.25
1120	應收票據淨額	二及四.3	292,626	1.29	88,989	0.46	359,733	1.58
1140	應收帳款一關係人	二及四.4	2,303,410	10.13	1,108,116	5.67	36,745	0.16
1153	應收帳款一關係人	五	182,555	0.81	393,397	2.01	569,640	2.92
1160	其他應收款	五	818,940	3.60	387,858	1.99	20,944	0.11
1180	其他應收款一關係人	五	473	-	-	-	70,066	0.36
1210	存貨淨額	二及四.5	4,459,758	19.62	2,957,230	15.14	287,021	1.47
1260	預付款項	五及七	841,076	3.70	1,877,689	9.61	101,088	0.52
1280	其他流動資產	二及四.2	40,225	0.18	84,906	0.44	130,340	0.67
1286	遞延所得稅資產淨額	六	18,835	0.08	35,503	0.18	328,666	1.68
1291	受限銀行存款	六	338,333	1.49	127,245	0.65	170,083	0.87
	流動資產合計		11,766,509	51.77	9,998,604	51.19	234,506	1.20
14xx	基金及投資							
1450	基金	二及四.6	203,941	0.90	249,001	1.28	878,144	4.49
1480	以成本衡量之金融資產				43,757	0.22	364,854	1.87
	基金及投資合計		203,941	0.90	292,758	1.50	788,308	4.03
15xx	固定資產							
1501	土地	二、四、七、六	259,131	1.14	259,131	1.33	88,862	0.45
1521	房屋及建築物		782,828	3.44	731,357	3.74	8,769	0.05
1531	機器設備		7,072,892	31.12	5,961,731	30.52	8,332	0.04
1551	運輸設備		71,461	0.31	61,881	0.32	746,674	3.82
1561	辦公設備		115,026	0.51	144,702	0.74	755,443	3.87
1681	什項設備		435,957	1.92	368,493	1.89	668,690	3.41
	成本合計		8,737,295	38.44	7,527,295	38.54	9,359,423	41.18
1599	減：累計折舊		(3,385,216)	(14.89)	(2,745,388)	(14.06)	2,735,425	12.04
1599	減：累計減損		(14,412)	(0.06)	(14,412)	(0.08)	-	-
1671	未完工程		579,793	2.55	214,343	1.10	-	-
1672	預付款項		739,904	3.26	1,382,241	7.08	217,809	1.12
	固定資產淨額		6,658,520	29.30	6,364,079	32.58	8,727,369	44.68
17xx	無形資產							
1750	電腦軟體成本	二、四.8及六	12,383	0.05	17,211	0.09	1,328,689	6.80
1760	合併商譽		190,425	0.84	218,454	1.12	576,285	2.95
1782	土地使用權		344,114	1.51	358,042	1.83	-	-
	無形資產合計		546,922	2.40	593,707	3.04	599,974	2.76
18xx	其他資產							
1820	存出保證金	五、六及七	276,095	1.22	275,808	1.41	374,984	1.92
1830	遞延費用	二及四.22	36,488	0.16	37,294	0.19	407,902	2.09
1860	遞延所得稅資產淨額	七	236,609	1.04	295,157	1.51	-	-
1888	長期預付材料款		3,003,054	13.21	1,674,795	8.58	249,750	1.28
	其他資產合計		3,552,246	15.63	2,283,054	11.69	61,730	0.32
	資產總計		\$22,728,138	100.00	\$19,532,202	100.00	\$19,532,202	100.00
	負債							
	流動負債							
	短期借款	四.9及六						
	應付短期票淨額	四.10	\$4,742,015	20.86	\$4,742,015	20.86	\$4,742,015	20.86
	應付票據		159,788	0.70	159,788	0.70	49,967	0.25
	應付票據一關係人	五	36,745	0.16	36,745	0.16	56,605	0.29
	應付帳款	五	1,430,761	6.30	1,430,761	6.30	569,640	2.92
	應付帳款一關係人	二及四.2	317,456	1.40	317,456	1.40	20,944	0.11
	應付所得稅	二及四.2	47,371	0.21	47,371	0.21	70,066	0.36
	應付費用	二及四.2	270,786	1.19	270,786	1.19	287,021	1.47
	公平價值變動列入損益之金融負債	五	1,809	0.01	1,809	0.01	101,088	0.52
	其他應付款		112,406	0.50	112,406	0.50	130,340	0.67
	應付股利		96,261	0.42	96,261	0.42	328,666	1.68
	應付設備款	五及七	339,639	1.49	339,639	1.49	170,083	0.87
	預收貨款	二及四.11	59,668	0.26	59,668	0.26	234,506	1.20
	一年內到期之應付公司債	四.12及六	356,307	1.57	356,307	1.57	87,909	0.45
	其他流動負債		8,330,745	36.65	8,330,745	36.65	364,854	1.87
	流動負債合計		24,742,015	108.14	24,742,015	108.14	7,883,064	40.36
	長期負債							
	長期借款	四.12及六	359,988	1.59	359,988	1.59	88,862	0.45
	其他負債							
	遞延退休金負債	二及四.22	8,332	0.04	8,332	0.04	8,769	0.05
	遞延所得稅負債	五及七	38,935	0.17	38,935	0.17	746,674	3.82
	長期預收貨款		621,423	2.73	621,423	2.73	755,443	3.87
	其他負債合計		668,690	2.94	668,690	2.94	755,443	3.87
	負債合計		9,359,423	41.18	9,359,423	41.18	8,727,369	44.68
	股本							
	普通股	四.14	2,735,425	12.04	2,735,425	12.04	2,347,616	11.92
	待分配股票股利	四.15	-	-	-	-	217,809	1.12
	資本公積							
	普通股溢價		1,941,894	8.55	1,941,894	8.55	1,328,689	6.80
	轉換公司債轉換溢價		576,285	2.54	576,285	2.54	576,285	2.95
	庫藏股票交易		35	0.00	35	0.00	-	-
	長期投資		620,801	2.73	620,801	2.73	539,974	2.76
	員工認股權		21,064	0.09	21,064	0.09	14,056	0.07
	轉換公司債應付利息補償金		2,693	0.01	2,693	0.01	2,693	0.01
	其他		4,235	0.02	4,235	0.02	-	-
	保留盈餘							
	法定盈餘公積	四.16	374,984	1.65	374,984	1.65	374,984	1.92
	未分配盈餘	四.17	720,731	3.17	720,731	3.17	407,902	2.09
	股東權益其他項目	二	207,366	0.91	207,366	0.91	249,750	1.28
	累積換算調整數	二	121,084	0.53	121,084	0.53	61,730	0.32
	金融商品之未實現損益	二及四.19	(6)	(0.00)	(6)	(0.00)	(28)	(0.00)
	庫藏股票		7,326,891	32.24	7,326,891	32.24	6,121,460	31.34
	母公司股東權益合計		6,041,824	26.58	6,041,824	26.58	4,683,373	23.98
	少數股權		13,268,715	58.82	13,268,715	58.82	10,804,833	55.32
	股東權益合計		\$22,728,138	100.00	\$22,728,138	100.00	\$19,532,202	100.00

董事長：廖平海
經理人：廖平海
會計主管：陳燕華



合晶科技股份有限公司及其子公司

合併損益表

民國九十九年一月一日至六月三十日
及民國九十八年一月一日至六月三十日
(僅經核閱，未依一般公認會計準則查核)
(金額除每股盈餘外，均以新台幣仟元為單位)

科目代碼	項目	附註	九十九年上半年度		九十八年上半年度	
			金額	%	金額	%
4000	營業收入					
4110	銷貨收入		\$6,186,043	99.29	\$2,806,058	100.27
4170	減：銷貨退回及折讓		(9,212)	(0.15)	(45,454)	(1.63)
	銷貨淨額		6,176,831	99.14	2,760,604	98.64
4600	勞務收入		53,737	0.86	37,982	1.36
	營業收入淨額	二、四.20及五	6,230,568	100.00	2,798,586	100.00
5000	營業成本	五	(5,314,700)	(85.30)	(3,143,905)	(112.34)
5900	營業毛利(損)		915,868	14.70	(345,319)	(12.34)
6000	營業費用	五				
6100	推銷費用		(125,283)	(2.01)	(74,725)	(2.67)
6200	管理及總務費用		(375,859)	(6.03)	(446,546)	(15.95)
6300	研究發展費用		(21,099)	(0.34)	(16,239)	(0.58)
	營業費用合計		(522,241)	(8.38)	(537,510)	(19.20)
6900	營業淨利(損)		393,627	6.32	(82,829)	(31.54)
7100	營業外收入及利益					
7110	利息收入		1,288	0.02	11,056	0.40
7130	處分固定資產利益	二	955	0.02	-	-
7140	處分投資利益	二	142,544	2.29	-	-
7160	兌換利益	二及四.2	7,324	0.12	39,001	1.39
7480	其他收入		11,488	0.18	25,498	0.91
	營業外收入及利益合計		163,599	2.63	75,555	2.70
7500	營業外費用及損失					
7510	利息費用	四.7	(72,447)	(1.16)	(90,388)	(3.23)
7530	處分固定資產損失	二	(34)	-	(9,437)	(0.34)
7640	金融資產評價損失	二及四.2	(624)	(0.01)	-	-
7650	金融負債評價損失	二及四.2	(1,771)	(0.03)	(22,847)	(0.82)
7880	其他損失		(3,959)	(0.07)	(2,028)	(0.07)
	營業外費用及損失合計		(78,835)	(1.27)	(124,700)	(4.46)
7900	繼續營業單位稅前淨利(損)		478,391	7.68	(931,974)	(33.30)
8110	所得稅(費用)利益	二及四.22	(83,016)	(1.33)	105,494	3.77
9600	合併總純益(損)		\$395,375	6.35	\$(826,480)	(29.53)
	歸屬於：					
9601	母公司股東之純益(損)		\$242,297	3.89	\$(317,493)	(11.34)
9602	少數股權淨利		153,078	2.46	(508,987)	(18.19)
9600	合併總純益(損)		\$395,375	6.35	\$(826,480)	(29.53)
9750	基本每股盈餘(元)	二及四.23	稅前	稅後	稅前	稅後
9600	合併總純益(損)		\$1.75	\$1.45	\$(3.64)	\$(3.23)
	合併總純益(損)稅後每股盈餘歸屬於：					
9601	母公司股東			\$0.89		\$(1.24)
9602	少數股權			\$0.56		\$(1.99)
9850	稀釋每股盈餘(元)	二及四.23				
9600	合併總純益(損)		\$1.75	\$1.44	\$(3.64)	\$(3.23)
	合併總純益(損)稅後每股盈餘歸屬於：					
9601	母公司股東			\$0.89		\$(1.24)
9602	少數股權			\$0.55		\$(1.99)
	子公司持有本公司股票不視為庫藏股之擬制性資料	二及四.23				
9600	合併總純益(損)			\$242,332		\$(317,493)
9750	基本每股盈餘(元)			\$0.89		\$(1.24)
9600	合併總純益(損)			\$0.89		\$(1.24)
9850	稀釋每股盈餘(元)			\$0.89		\$(1.24)
9600	合併總純益(損)			\$0.89		\$(1.24)

(請參閱合併財務報表附註)

董事長：焦平海

經理人：焦平海

會計主管：陳燕慧

合晶科技股份有限公司及其子公司

合併股東權益變動表

民國九十九年一月一日起至六月三十日
及民國九十八年一月一日起至六月三十日
(僅經核閱，未依一般公認會計準則查核)
(金額均以新台幣千元為單位)

項 目	附註	股 本	待分配股票股利	資本公積	保留盈餘		累積換算調整數	金融商品未實現損益	庫藏股票	少數股權	合計
					法定盈餘公積	未分配盈餘					
民國九十八年一月一日餘額		\$2,351,116	\$-	\$2,407,745	\$1,379,311	\$254,759	\$-	\$-(19,767)	\$5,156,971	\$11,800,603	
九十七年度盈餘指撥及分配(註)	四.18										
法定盈餘公積					108,285						
法定盈餘公積轉回					(3,769)						
現金股利			211,286		(328,666)						(328,666)
股票股利			6,523		(211,286)						
員工紅利轉增資				24,835							31,358
註銷庫藏股		(3,500)		(6,791)	(9,448)				19,739		
員工認股權酬勞成本	二及四.19			5,239							5,239
長期投資股權淨值變動數				30,669							30,669
少數股權股東權益變動數										54,753	54,753
子公司認列備供出售金融資產未實現損益之變動	二及四.7						113,808				113,808
備供出售金融資產未實現損益之變動	二及四.7						(52,078)				(52,078)
外幣報表換算調整數	二					(5,009)					(5,009)
九十八年上半年度淨損			\$217,809	\$2,461,697	\$374,984	\$249,750	\$61,730		\$-(28)		\$10,804,833
民國九十八年六月三十日餘額		\$2,347,616									
民國九十九年一月一日餘額		\$2,735,425	\$-	\$3,206,927	\$374,984	\$181,437	\$253,920		\$-(43)	\$5,669,726	\$12,900,810
子公司出售庫藏股				35					37		72
員工認股權酬勞成本				2,070							2,070
長期投資股權淨值變動數	二及四.19			(41,725)							(41,725)
少數股權股東權益變動數										174,334	174,334
子公司認列備供出售金融資產未實現損益之變動	二及四.7						(123,229)				(123,229)
備供出售金融資產未實現損益之變動	二及四.7						(9,607)				(9,607)
外幣報表換算調整數	二					25,929					
九十九年上半年度淨利										44,686	44,686
民國九十九年六月三十日餘額		\$2,735,425	\$-	\$3,167,307	\$374,984	\$207,366	\$121,084		\$-(6)	\$6,041,824	\$13,368,715

(請參閱合併財務報表附註)

註：董監酬勞12,272千元及員工紅利61,358千元已於損益表中扣除。



董事長：焦平海



經理人：焦平

會計主管：陳燕慈

合晶科技股份有限公司及其子公司

合併現金流量表

民國九十八年一月一日至六月三十日
及民國九十八年一月一日至六月三十日
(僅經核閱，未依一般公認會計準則審核)
(金額均以新台幣千元為單位)

項 目	九十八年上半年度	九十九年上半年度	目 的	九十八年上半年度	九十九年上半年度
營業活動之現金流量：			投資活動之現金流量：		
合併總純益(損)	\$395,375	\$ (826,480)	以成本衡量之金融資產(增加)減少	-	(5,470)
調整項目：			受限制銀行存款(增加)減少	(99,297)	82,751
折舊費用	360,165	285,237	備供出售之金融資產	76,037	-
各項攤提	66,147	38,906	購置固定資產	(557,487)	(434,238)
員工認股權酬勞成本	2,070	5,239	出售固定資產	5,959	45,654
子公司員工認股權酬勞成本	11,726	99,538	存出保證金(增加)減少	267,271	135,348
處分投資利益	(142,544)	-	電腦軟體成本(增加)減少	(745)	(1,603)
處分固定資產損失	34	9,437	土地使用權增加	-	(84,084)
處分固定資產利益	(955)	-	遞延費用(增加)減少	(36,951)	(27,075)
贖回公司債損失	82	1,258	投資活動之淨現金流入(出)	(345,213)	(288,717)
金融資產評價損失	624	-			
金融負債評價損失	1,771	22,847	融資活動之現金流量：		
應付公司債折價攤提	106	16,089	存入保證金增加(減少)	-	(18)
應收票據淨額(增加)減少	(23,295)	68,054	舉借(償還)短期借款	231,191	800,615
應收帳款淨額(增加)減少	(1,123,770)	(22,347)	應付短期票增加(減少)	(80,066)	49,967
應收帳款一關係人(增加)減少	264,040	(338,547)	舉借(償還)長期借款	(37,836)	(45,295)
其他應收款(增加)減少	(134,738)	(131,494)	贖回可轉換公司債	(14,067)	(6,500)
其他應收款一關係人(增加)減少	(473)	-	子公司出售庫藏股票	72	-
存貨淨額(增加)減少	(624,365)	119,912	少數股權增加(減少)	217,430	77,192
預付款項(增加)減少	(185,303)	(281,318)	融資活動之淨現金流入(出)	316,724	875,961
其他流動資產(增加)減少	486	(42,841)			
遞延所得稅資產淨額(增加)減少	8,036	31,756	匯率影響數	30,295	(10,411)
遞延所得稅負債淨額一非流動(增加)減少	34,346	(149,845)	本期現金及約當現金(減少)數	106,611	(847,533)
應付票據增加(減少)	114,928	56,605	期初現金及約當現金餘額	2,363,665	3,785,204
應付票據一關係人增加(減少)	36,745	-	期末現金及約當現金餘額	\$2,470,276	\$2,937,671
應付帳款增加(減少)	838,005	80,536			
應付帳款一關係人增加(減少)	210,601	(160,319)	現金流量資訊之補充揭露：		
應付所得稅增加(減少)	(8,003)	(79,433)	本期支付利息(不含資本化利息)	\$76,361	\$80,945
應付費用增加(減少)	25,604	(71,873)	本期支付所得稅	\$30,196	\$90,327
其他應付款增加(減少)	(53,256)	(46,734)	支付現金購置固定資產	\$577,116	\$364,100
其他應付款一關係人增加(減少)	-	(3,407)	購置固定資產	(19,629)	70,138
其他應付負債增加(減少)	(9,750)	56,980	應付設備款(增加)減少	\$557,487	\$434,238
其他流動負債增加(減少)	23,500	(161,789)	支付現金	-	-
預收貨款增加(減少)	(163)	(333)	不影響現金流量之投資及融資活動：		
遞計退休金負債增加(減少)	(21,906)	-	一年內到期之長期借款	\$59,668	\$87,909
遞延所得稅負債一非流動增加(減少)	38,935	-	一年內到期之應付公司債	\$-	\$878,144
遞延所得稅負債一非流動增加(減少)			被投資公司出售本公司股票產生之資本公積	\$35	\$-
			應付現金股利增加	\$-	\$28,666
			未分配盈餘及員工紅利轉增資	\$-	\$242,644
			備供出售金融資產未實現損益增加(減少)	\$(132,836)	\$61,730
			長期投資股權淨值變動增加(減少)數	\$(41,725)	\$30,669
營業活動之淨現金流入(出)	104,805	(1,424,366)			

(請參閱合併財務報表附註)



會計主管：陳燕慧
經理人：焦平海



董事長：焦平海

合晶科技股份有限公司及其子公司
 合併財務報表附註
 民國九十九年六月三十日
 及民國九十八年六月三十日
 (僅經核閱，未依一般公認審計準則查核)
 (金額除另予註明外，均以新台幣仟元為單位)

一、公司沿革

合晶科技股份有限公司(以下簡稱本公司)於民國八十六年七月二十四日奉准設立。

本公司主要業務為：

1. 半導體及其材料之研發、設計、製造、進出口及代理銷售。
2. 半導體晶圓材料及晶圓加工設備與零組件之設計、加工、進出口銷售及售後服務。
3. 前各項產品之技術移轉及其諮詢顧問業務。

本公司股票於民國九十一年五月十三日經櫃檯買賣中心(九一)證櫃上字第一八三六四號函核准上櫃，並自民國九十一年五月十六日起於櫃檯買賣中心開始櫃檯買賣。

本公司及其子公司於民國九十九及九十八年六月三十日之員工人數分別為 2,928 人及 2,293 人。

二、重要會計政策之彙總說明

本合併財務報表係依照證券發行人財務報告編製準則暨一般公認會計原則編製。重要會計政策彙總說明如下：

1. 合併概況

(1) 列入合併財務報表之子公司及其變動情形如下：

投資公司名稱	子公司名稱	業務性質	所持股權百分比		說明
			99.06.30	98.06.30	
本公司	Wafer Works Investment Corp.	投資控股	100.00%	100.00%	無
〃	晶材科技股份有限 公司	電子材料零售貿易、設 計等經營晶圓製造	100.00%	99.99%	註 1
〃	合晶光電股份有限 公司	電子零組件製造業	74.59%	85.94%	註 2

合晶科技股份有限公司及其子公司合併財務報表附註(續)

(僅經核閱，未依一般公認審計準則查核)

(金額除另予註明外，均以新台幣仟元為單位)

晶材科技股份有限 公司	合晶光電股份有限 公司	電子零組件製造業	0.21%	6.56%	註 2
Wafer Works Investment Corp.	Silicon Technology Investment (Cayman) Corp.	對科技事業之投資及 半導體矽晶圓材料銷 售、投資控股	78.13%	75.66%	註 3
"	Wafermaster Investment Corp.	投資控股	100.00%	100.00%	無
"	Solargiga Energy Holdings Limited	投資控股	19.05%	21.08%	註 4
Silicon Technology Investment (Cayman) Corp.	上海合晶硅材料有 限公司	經營晶圓製造	100.00%	100.00%	無
"	上海晶盟硅材料有 限公司	經營晶圓、已滲雜業務	100.00%	100.00%	無
"	銳正有限公司	國際貿易	100.00%	100.00%	無
"	金威貿易有限公司	國際貿易	100.00%	100.00%	無
Wafermaster Investment Corp.	Helitek Company Ltd.	半導體矽晶圓材料之 製造及銷售	100.00%	100.00%	無
Solargiga Energy Holdings Limited	Solar Technology Investment (Cayman) Corp.	投資控股	100.00%	100.00%	無
"	Tayaneng Investments Limited	投資控股	-%	100.00%	註 5
"	Rising Sun Investment Company Limited	投資控股	100.00%	100.00%	無

合晶科技股份有限公司及其子公司合併財務報表附註(續)

(僅經核閱，未依一般公認審計準則查核)

(金額除另予註明外，均以新台幣仟元為單位)

Solar Technology Investment (Cayman) Corp.	Silicon Solar Material Company Limited	投資控股	100.00%	100.00%	無
"	Wealthy Rise International Limited	投資控股	100.00%	100.00%	無
Silicon Solar Material Company Limited	上海晶技電子材料有限公司	經營晶圓、已滲雜業務	100.00%	100.00%	無
Rising Sun Investment Company Limited	錦州陽光能源有限公司	經營晶圓、已滲雜業務	100.00%	100.00%	無
"	錦州晶技太陽能科技有限公司	經營晶圓、已滲雜業務	100.00%	100.00%	無
"	錦州佑華硅材料有限公司	經營晶圓、已滲雜業務	100.00%	100.00%	無
錦州陽光能源有限公司	錦州日鑫硅材料有限公司	經營晶圓、已滲雜業務	100.00%	100.00%	無
"	錦州錦懋光伏科技有限公司	經營晶圓、已滲雜業務	51.00%	-%	註6

上述列入合併財務報表編製個體之子公司中，係採用經會計師查核或核閱之同期財務報表編入本合併財務報表中。

註1：本公司於民國九十九年上半年度向個人股東購買其所持有晶材科技股份有限公司0.01%股權，故本公司持有晶材科技股份有限公司股權增加至100.00%。

註2：合晶科技股份有限公司及晶材科技股份有限公司原持有合晶光電股份有限公司85.94%及6.56%股權，惟合晶光電股份有限公司於民國九十八年度辦理現金增資，合晶科技股份有限公司及晶材科技股份有限公司未按持股比例認購，致持股比例降低為74.59%及0.21%。

合晶科技股份有限公司及其子公司合併財務報表附註(續)

(僅經核閱，未依一般公認審計準則查核)

(金額除另予註明外，均以新台幣仟元為單位)

註3：Wafer Works Investment Corp.原持有 Silicon Technology Investment (Cayman) Corp. 75.66%股權，惟 Silicon Technology Investment (Cayman) Corp.於民國九十九年上半年度辦理現金增資，Wafer Works Investment Corp.未按持股比例認購，致持股比例增加為 78.13%。

註4：國九十九年上半年度間 Wafer Works Investment Corp. 出售 Solargiga Energy Holdings Limited 部份股權，另民國九十八年間 Solargiga Energy Holdings Limited 員工行使員工認股權及辦理現金增資，致 Wafer Works Investment Corp.持有 Solargiga Energy Holdings Limited 股權降低為 19.05%。

註5：民國九十九年上半年度間 Tayaneng Investments Ltd.辦理清算，將其債權債務全數移轉予 Solargiga Energy Holdings Limited。

註6：錦州陽光能源有限公司於民國九十八年間投資設立錦州錦懋光伏有限公司，持有 51%股權。

(2)未列入合併財務報表之子公司：無。

(3)從屬公司會計期間與母公司不同之調整及處理方式：不適用。

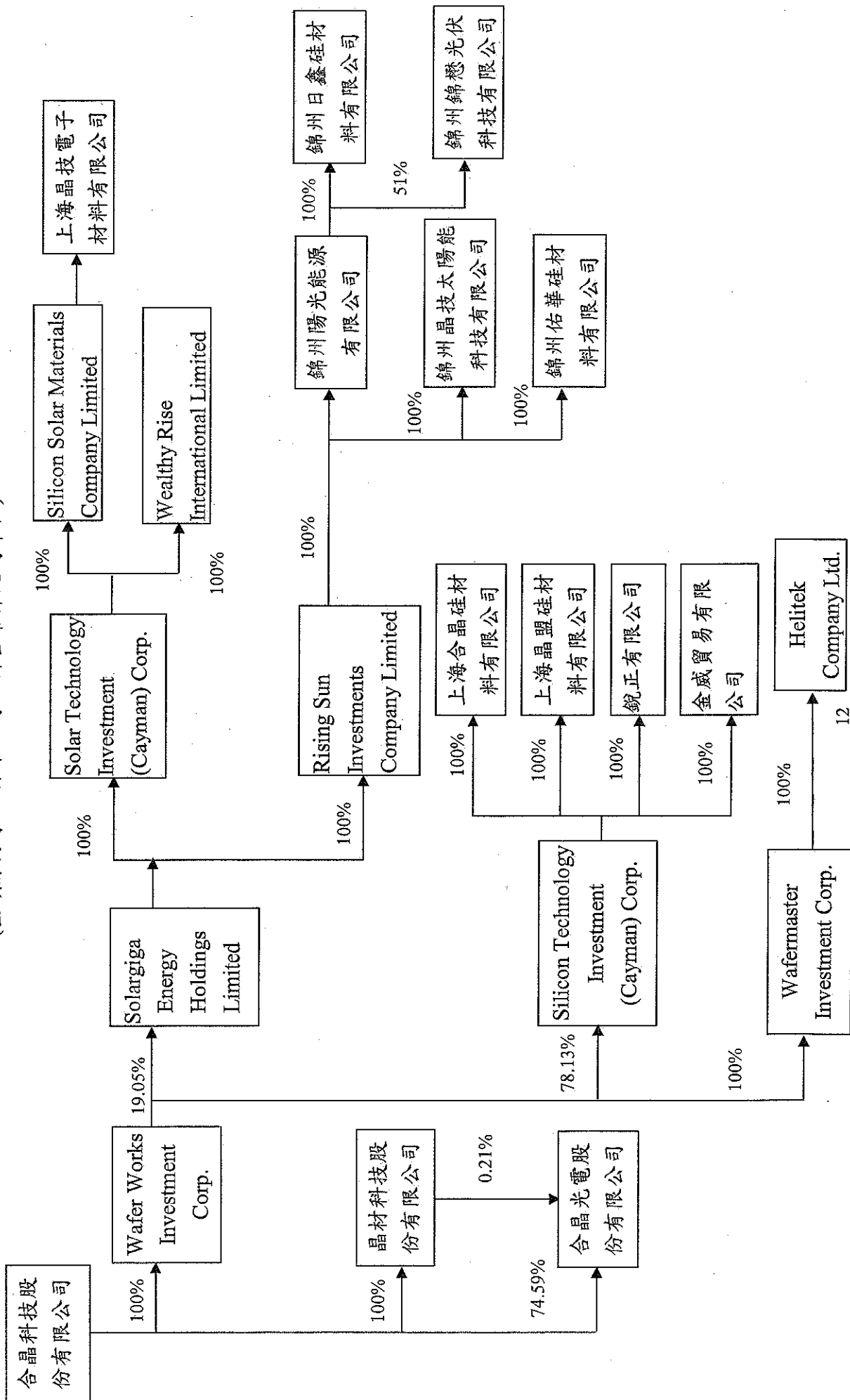
(4)國外從屬公司營業之特殊風險：不適用。

2.合併財務報表之編製政策

(1)母公司：合晶科技股份有限公司(以下簡稱本公司)。

(2)截至民國九十九年六月三十日止，本公司與子公司之投資關係及持股比例如下列圖表：

合晶科技股份有限公司及其子公司合併財務報表附註(續)
 (僅經核閱，未依一般公認審計準則查核)
 (金額除另予註明外，均以新台幣千元為單位)



合晶科技股份有限公司及其子公司合併財務報表附註(續)

(僅經核閱，未依一般公認審計準則查核)

(金額除另予註明外，均以新台幣仟元為單位)

- (3) 母公司取得子公司股權之成本高於或低於子公司該項股權淨值，於編製合併財務報表時，係依財務會計準則公報第二十五號「企業合併-購買法之會計處理」之規定辦理。若產生商譽或遞延貸項，則按估計效益年限或存續期間攤銷，並列為營業費用或營業外收入及利益。惟自民國九十五年一月一日起該差額若屬商譽部分不再攤銷，並於每年定期進行減損測試，屬遞延貸項部分就非流動資產分別將其公平價值等比例減少之，若減少至零仍有差額時，則將該差額列為非常利益。
- (4) 合併財務報表係依財務會計準則公報第七號之規定編製，合併財務報表編製個體間之往來交易於編製合併財務報表時予以沖銷。

凡持有被投資公司有表決權股份(包括本公司及子公司所持有目前已可執行或轉換之潛在表決權)比率超過百分之五十，或有下列情況之一者，視為對被投資公司具有控制能力，構成母子公司關係，除依權益法評價外，並編製合併財務報表。

- ① 與其他投資人約定下，具超過半數之有表決權股份之能力。
- ② 依法令或契約約定，可操控公司之財務、營運及人事方針。
- ③ 有權任免董事會(或約當組織)超過半數之主要成員，且公司之控制操控於該董事會(或約當組織)。
- ④ 有權主導董事會(或約當組織)超過半數之投票權，且公司之控制操控於該董事會(或約當組織)。
- ⑤ 其他具有控制能力者。

3. 外幣財務報表換算及外幣交易

- (1) 本公司之交易事項係以新台幣為記帳單位，子公司及子公司合併之被投資公司之交易事項分別以當地流通之貨幣為記帳單位。外幣貨幣性資產或負債於資產負債表日按該日之即期匯率予以調整，因調整而產生之兌換差額列為當期損益。外幣非貨幣性資產或負債於資產負債表日依公平價值衡量者，按該日即期匯率調整而產生之兌換差額，其屬公平價值變動認列為股東權益調整項目者，兌換差額列為股東權益調整項目；其屬公平價值變動認列為當期損益者，兌換差額列為當期損益；若其係依成本衡量者，則按交易日之歷史匯率衡量。至於結清外幣債權或債務所產生之兌換差額，則均列為當期損益。子公司及子公司合併之被投資公司其記帳貨幣單位列示如下：

公司名稱	記帳單位
晶材科技股份有限公司	新台幣
合晶光電股份有限公司	新台幣

合晶科技股份有限公司及其子公司合併財務報表附註(續)

(僅經核閱，未依一般公認審計準則查核)

(金額除另予註明外，均以新台幣仟元為單位)

Wafer Works Investment Corp.	美金
Silicon Technology Investment (Cayman) Corp.	美金
Wafermaster Investment Corp.	美金
Helitek Company Ltd.	美金
金威貿易有限公司	美金
Solargiga Energy Holdings Limited	人民幣
Solar Technology Investment (Cayman) Corp.	人民幣
Rising Sun Investments Company Limited	人民幣
Silicon Solar Materials Company Limited	人民幣
Wealthy Rise International Limited	人民幣
上海合晶硅材料有限公司	人民幣
上海晶盟硅材料有限公司	人民幣
上海晶技電子材料有限公司	人民幣
錦州陽光能源有限公司	人民幣
錦州日鑫硅材料有限公司	人民幣
錦州晶技太陽能科技有限公司	人民幣
錦州佑華硅材料有限公司	人民幣
錦州錦懋光伏科技有限公司	人民幣
銳正有限公司	港幣

- (2) 編製合併報表時，國外子公司之財務報表均換算為新台幣財務報表。所有資產、負債科目係依下列基礎換算為新台幣：所有資產及負債係以資產負債表日匯率換算；股東權益中除期初保留盈餘以上年度期末換算後餘額結轉外，餘均按歷史匯率換算；損益科目則依當期加權平均匯率換算。對於國外轉投資事業外幣財務報表換算所產生之兌換差額，依投資比例認列外幣換算調整數，並單獨列示於股東權益項下。

4. 約當現金

約當現金係指隨時可轉換成定額現金且即將到期，而其利率變動對其價值影響甚少之短期且具高度流動性投資，通常包括自投資日起三個月內到期或清償之國庫券、商業本票及銀行承兌匯票等。

5. 金融資產及金融負債

本公司自民國九十五年度起，依財務會計準則公報第三十四號「金融商品之會計處理準則」及「證券發行人財務報告編製準則」之規定將金融資產分類為公平價值變動列入損益之金融資產、持有至到期日之投資、避險之衍生性金融資產、無活絡市場之債券投資及備供出售之金融資產等類。金融資產於原始認列時以公平價值衡

合晶科技股份有限公司及其子公司合併財務報表附註(續)

(僅經核閱，未依一般公認審計準則查核)

(金額除另予註明外，均以新台幣仟元為單位)

量，但非以公平價值衡量且公平價值變動認列為損益之金融資產，尚應加計取得或發行之交易成本。金融負債分為公平價值變動列入損益之金融負債、避險之衍生性金融負債及以成本衡量之金融負債。

本公司依慣例交易購買或出售之金融資產，採交易日(即本公司決定購買或出售金融資產的日期)會計處理，慣例交易係指一項金融資產之購買或出售，其資產之交付期間係在市場慣例或法令規定之期間內者。

(1)公平價值變動列入損益之金融資產或金融負債

屬此類別之金融資產或金融負債，於續後評價時，概以公平價值衡量且公平價值變動認列於損益表。並分為交易目的之金融資產及指定公平價值變動列入損益之金融資產兩類。

本公司對金融負債之續後評價係以攤銷後成本衡量。但公平價值變動列入損益之金融資產及避險之衍生性金融資產，係以公平價值衡量。

此類金融商品除衍生性金融商品及原始認列即指定公平價值變動列入損益之金融商品不得重分類為其他類別之金融商品外，交易目的金融商品如不再以短期出售為目的且符合下列情況之一者可重分類：

- ①符合放款及應收款定義者，且公司有意圖及能力持有該金融資產至可預見之未來或到期日，得重分類為其他類別金融資產。
- ②不符合放款及應收款定義者，僅於極少情況下方得重分類為其他類別金融商品。

前述之重分類，以重分類日之公平價值作為重分類日之新成本或攤銷後成本，原已認列之相關損益，不予迴轉。

原來非屬此類之金融商品續後不得重分類為此類。

(2)備供出售之金融資產

備供出售之金融資產係指定為備供出售之非衍生性金融資產。備供出售之金融資產續後評價係以公平價值衡量，其公平價值變動造成之利益或損失，除減損損失及貨幣性金融資產外幣兌換損益外，於除列前認列為股東權益調整項目，備供出售之金融資產除列時，將累積之利益或損失列入當期損益。

合晶科技股份有限公司及其子公司合併財務報表附註(續)
(僅經核閱，未依一般公認審計準則查核)
(金額除另予註明外，均以新台幣仟元為單位)

6. 交易目的之衍生性商品

衍生性商品未能符合避險條件而採用避險會計時，係分類至交易目的金融資產或金融負債，如遠期外匯合約或利率交換等衍生性商品交易，其原始認列與續後評價均以公平價值衡量，且於公平價值為正值時，列為金融資產；反之，則列為金融負債，至於公平價值變動部分係認列為當期損益。

7. 備抵呆帳

備抵呆帳係依據過去實際發生呆帳之經驗，衡量資產負債表日應收票據、應收帳款等各項債權之帳齡情形及其收回之可能性，予以評估提列。

8. 存 貨

九十七年十二月三十一日前之存貨係採永續盤存制度，其成本之計算採加權平均法，期末則按成本與市價孰低法評價，比較成本與市價孰低時，係採總額法比較。市價之決定除在製品及製成品係指淨變現價值外，餘係指重置成本。對於呆滯存貨則另提列備抵呆滯損失。

自九十八年一月一日起，存貨係以成本與淨變現價值孰低評價。為使存貨達到可供銷售或可供生產之狀態及地點所產生之成本如下：

原物料	—以實際進貨成本，採加權平均法
在製品及製成品	—包括直接原料、直接人工及製造費用。固定製造費用係以正常產能分攤。在製品及製成品採加權平均法

淨變現價值係指在正常情況下，估計售價減除至完工尚需投入之成本及銷售費用後之餘額。

9. 固定資產

- (1) 現有固定資產均於購建時以成本入帳，重大改良及更新作為資本支出，列入固定資產，修理及維護支出則列作當年度費用。
- (2) 為新建及擴建工程與設備預付款項，於發生貸款後至財產達到可供使用狀態下的利息均予以資本化。
- (3) 折舊係依所得稅法耐用年數表之年限，並預留殘值一年，以直線法計提。另已達耐用年限而繼續使用之設備，再按估計之耐用年限，並預留殘值一年，以直線法計提折舊。

合晶科技股份有限公司及其子公司合併財務報表附註(續)
(僅經核閱，未依一般公認審計準則查核)
(金額除另予註明外，均以新台幣仟元為單位)

(4) 折舊採直線法，按下列耐用年數提列：

房屋及建築物	5	-	50	年
機器設備	2	-	15	年
運輸設備	5	-	10	年
辦公設備	5	-	10	年
什項設備	3	-	20	年

(5) 處分固定資產損益列為當年度之損益項目。

10. 無形資產

本公司自中華民國九十六年一月一日起適用財務會計準則公報第三十七號「無形資產之會計處理準則」。原始認列無形資產時，係以成本衡量。無形資產於原始認列後，以其成本減除累計攤銷及累計減損損失後之金額作為帳面價值。本公司評估無形資產耐用年限屬有限耐用年限。

有限耐用年限之無形資產之可攤銷金額於耐用年限期間，按合理而有系統之方法攤銷，並於無形資產有跡象顯示減損時，進行減損測試。本公司於每一會計年度終了時評估有限耐用年限無形資產之殘值、攤銷期間及攤銷方法，如有變動，則視為會計估計變動處理。

本公司依無形資產之類別彙總相關政策如下表：

類 別	耐用年限	攤銷方法
電腦軟體成本	1-3年	直線法
土地使用權	15-30年	直線法

11. 遞延費用

係包括工廠電力、自來水工程裝置費及其他具有未來經濟效益之支出等，以實際發生成本為入帳基礎，並按六個月～十年平均攤提。

12. 員工認股權

本公司提供予員工之認股權計畫，係權益交割之股份基礎給付交易，給與日於民國九十六年十二月三十一日(含)以前者，依財團法人中華民國會計研究發展基金會發布之(92)基秘字第 070、071、072 號函及與該號函相關函釋之規定採用內含價值法處理；給與日於民國九十七年一月一日(含)以後者，則依財務會計準則公報第三十九號「股份基礎給付之會計處理準則」(以下簡稱 39 號公報)之規定處理。

合晶科技股份有限公司及其子公司合併財務報表附註(續)
(僅經核閱，未依一般公認審計準則查核)
(金額除另予註明外，均以新台幣仟元為單位)

依 39 號公報規定，股份基礎給付協議依給與日所給與權益商品公平價值衡量，而公平價值係依據外部評價專家採用合適之評價模型，計算給與日所給與權益商品之公平價值。

本公司權益交割之股份基礎給付交易之對象僅有本公司員工，該等交易所取得之商品或勞務依照 39 號公報之規定，以所給與認股權公平價值衡量其公平價值，並據以認列相對之權益增加。當所給與之權益商品無既得條件之限制時，屬立即既得，於給與日認列所取得之勞務，並認列相對之權益增加；若係在特定期間內完成服務後方屬既得，則於既得期間認列所取得之勞務，並認列相對權益之增加。

本公司評估認股權公平價值時，不考慮市價條件以外之既得條件；但於調整用以衡量交易金額之認股權數量時，則考量市價條件以外之既得條件，在既得期間，以對預期給與認股權之最佳估計數量為基準，認列所取得商品或勞務之金額，後續資訊顯示預期既得之認股權數量與原估計不同時，則修正原估計數量，最後認列所取得商品或勞務之金額，以實際給與之認股權數量為準，但如附有市價條件者，無論市價條件是否達成，在已符合所有其他既得條件之情況下，應予認列。

酬勞性員工認股選擇權計畫係採內含價值法處理，認股計畫之酬勞成本按衡量日股票市價與行使價格間之差額認列為酬勞成本。若認股選擇權計畫係酬勞員工未來之服務，則於認股選擇權計畫所規定之員工服務年限內認列為公司之費用，並同時增加股東權益；若認股選擇權計畫係酬勞員工過去之服務，則於給與時立即作為費用。

13. 退休金

本公司訂有員工退休辦法，依「勞動基準法」之規定，報經主管機關核准，自民國八十八年三月起算按每年已付薪資總額百分之二，三提撥退休準備金，並撥交由勞工退休準備金監督委員會專戶儲存及支用，由於此項退休準備金與本公司完全分離，故未包含於財務報表中。

勞工退休金條例自民國九十四年七月一日起施行，並採確定提撥制。實施後員工得選擇適用「勞動基準法」有關之退休金規定，或適用該條例之退休金制度並保留適用該條例前之工作年資。對適用該條例之員工，本公司每月負擔之員工退休金提撥率，不得低於員工每月薪資百分之六。

退休金之會計處理係依財務會計準則公報第十八號「退休金會計處理準則」之規定，屬確定給付退休辦法者，淨退休金成本係按精算報告提列，包括當期服務成本、利息成本、基金資產之預期報酬、未認列過渡性淨資產與退休金利益之攤提。未認列過渡性資產按十五年平均攤銷。屬確定提撥退休辦法者，依權責發生基礎，將每期提繳之退休基金數額認列為當期費用。

合晶科技股份有限公司及其子公司合併財務報表附註(續)

(僅經核閱，未依一般公認審計準則查核)

(金額除另予註明外，均以新台幣仟元為單位)

Helitek Company Ltd.依當地法令規定，每期依員工薪資之一定比率報繳當地政府，公司無須支付退休金。

14. 轉換公司債

民國九十五年一月一日以後發行之可轉換公司債，係依財務會計準則公報第三十六號、會計研究發展基金會(95)基秘字第 290 號函、(97)基秘字第 331 號函、(98)基秘第 046 號函之規定處理如下：

- (1) 可轉換公司債之交易成本，按原始認列金額比例分攤至該公司債之負債及權益組成要素。
- (2) 發行時約定將根據市價調整轉換價格之轉換公司債，係未包含權益組成要素；另負債組成要素應先決定具重設條款轉換權(及買賣權)之公平價值，再以公司債發行金額減除轉換權(及買賣權)公平價值後之餘額作為主債務商品之原始帳面價值。
- (3) 應付公司債之續後評價以攤銷後成本衡量；屬買賣權與具重設條款轉換權之衍生性商品以其公平價值認列為「公平價值變動列入損益之金融負債」，續後評價係以公平價值衡量，公平價值變動認列為當期損益之「金融負債評價損益」項下。
- (4) 公司債持有人於債券到期前要求行使轉換權利時，應先將負債組成要素之帳面價值調整至轉換當時應有之帳面價值，作為發行普通股之入帳基礎，不認列轉換損益。
- (5) 若債券持有人得於一年內行使賣回權，則應分類為流動負債，俟賣回權行使期間結束後，若符合長期負債之定義，再改分類為長期負債。

15. 金融資產之減損

本公司於每一資產負債表日評估金融資產是否已經減損，依不同衡量方式之金融資產，採用之減損方式如下：

備供出售之金融資產

備供出售之金融資產若已減損，本公司將列為股東權益調整項目之累積淨損失金額轉列為當期損益，其減損損失之金額為備供出售金融資產之取得成本(減已回收之本金及調整攤銷額)與當時公平價值或可回收金額間之差額，再減除該金融資產曾列入

合晶科技股份有限公司及其子公司合併財務報表附註(續)

(僅經核閱，未依一般公認審計準則查核)

(金額除另予註明外，均以新台幣仟元為單位)

損益之減損金額後之餘額。若後續期間減損金額減少，備供出售權益商品之減損減少金額不得認列為當期損益，而應認列為股東權益調整項目；備供出售債務商品之減少若明顯與認列減損後發生之事件有關，則應予迴轉並認列為當期利益。

16. 資產減損

本公司於每一資產負債表日評估所有適用三十五號公報之資產是否有減損跡象，如有減損跡象，則進行減損測試，依公報規定以個別資產或資產所屬之現金產生單位進行測試。減損測試結果如資產(或資產所屬現金產生單位)之帳面價值大於可回收金額，則須認列減損損失，而可回收金額則為淨公平價值及使用價值之較高者；反之，若於資產負債表日有證據顯示資產於以前年度認列之減損損失可能已不存在或減少時，應重新評估可回收金額，若可回收金額因資產之估計服務潛能變動而增加時，減損應予迴轉，惟迴轉後帳面價值不可超過資產在未認列減損損失情況下，減除應提列折舊或攤銷後之帳面價值。減損損失及減損迴轉利益列為營業外收支。

17. 所得稅

依財務會計準則公報第二十二號「所得稅之會計處理準則」之規定作跨期間與同期間之所得稅分攤。將應課稅暫時性差異所產生之所得稅影響數認列為遞延所得稅負債，與將可減除暫時性差異、虧損扣抵及所得稅抵減所產生之所得稅影響數認列為遞延所得稅資產，再評估其遞延所得稅資產之可實現性，認列其備抵評價金額。遞延所得稅資產或負債依其相關資產或負債之分類劃分為流動或非流動項目，無相關之資產負債者，依預期回轉期間之長短期劃分為流動或非流動項目。

本公司未分配盈餘加徵百分之十營利事業所得稅部分，於股東會決議分配盈餘之日列為當期費用。

本公司所得稅抵減之會計處理係依財務會計準則公報第十二號「所得稅抵減之會計處理準則」之規定處理，因購置設備或技術、研究發展、人才培訓及股權投資等所產生之所得稅抵減採當期認列法處理。

配合九十五年一月一日開始實施之「所得基本稅額條例」，本公司依其規定計算基本稅額，並與按所得稅法規定計算之應納稅額兩者相較擇其高者估列為當期所得稅。另本公司於評估遞延所得稅資產可實現性時，亦將未來年度應納之最低所得稅稅額納入考量。

本公司之營利事業所得稅稅率原為百分之廿五，依據民國九十八年五月二十七日新公布之所得稅法修正條文，本公司自民國九十九年起適用之所得稅率將改為百分之二十；又依民國九十九年六月十五日新公布之所得稅法修正條文，本公司自九十九年度起適用之所得稅率改為百分之十七。

合晶科技股份有限公司及其子公司合併財務報表附註(續)

(僅經核閱，未依一般公認審計準則查核)

(金額除另予註明外，均以新台幣仟元為單位)

Helitek Company Ltd.之所得稅會計處理係依美國當地財務會計準則，使用資產負債表法來處理遞延所得稅，衡量其未來所得稅影響數來認列遞延所得稅資產及負債，再評估其遞延所得稅資產之可實現性，估列備抵評價金額，與本公司並無重大差異。

18. 收入認列

本公司及子公司之收入認列，係依照財務會計準則公報第三十二號「收入認列之會計處理準則」之規定處理。

19. 每股盈餘

本公司依財務會計準則公報第二十四號「每股盈餘」之規定計算每股盈餘。基本每股盈餘以普通股股東之本期淨利(損)除以普通股加權平均流通在外股數；稀釋每股盈餘則以普通股股東之本期淨利(損)調整具稀釋作用之潛在普通股之股利、具稀釋作用之潛在普通股於本期已認列之利息費用及具稀釋作用之潛在普通股因轉換而產生之任何其他收入與費用之變動後，除以普通股加權平均流通在外股數加上所有具稀釋作用之潛在普通股轉換為普通股之加權平均流通在外股數。

20. 庫藏股票

(1)本公司收回已發行股票作為庫藏股票，其屬買回者，依所支付之成本借記「庫藏股票」科目，庫藏股票之帳面價值應按股票種類(普通股或特別股)及其收回原因依加權平均分別計算。

處分價格高於帳面價值，其差額列為資本公積—庫藏股票交易；處分價格低於帳面價值，其差額則沖抵同種類庫藏股票之交易所產生之資本公積，如有不足，則借記保留盈餘。庫藏股票之帳面價值採加權平均並依收回原因分別計算。

庫藏股票註銷時，按股權比例借記資本公積—股票發行溢價與股本，其帳面價值如高於面值與股票發行溢價之合計數時，其差額沖抵同種類庫藏股票之交易所產生之資本公積，如有不足，則沖抵保留盈餘；其帳面價值低於面值與股票發行溢價之合計數者，則貸記同種類庫藏股票之交易所產生之資本公積。

(2)本公司對於子公司持有本公司股票之會計處理，係依照財務會計準則第三十號公報「庫藏股票會計處理準則」規定，視同庫藏股票處理之。

合晶科技股份有限公司及其子公司合併財務報表附註(續)
(僅經核閱，未依一般公認審計準則查核)
(金額除另予註明外，均以新台幣仟元為單位)

21. 員工分紅及董監酬勞

依財團法人中華民國會計研究發展基金會於九十六年三月發布(96)基秘字第 052 號函之規定，員工分紅及董監酬勞應視為費用，而非盈餘之分配。

22. 現金增資依公司法規定保留部分股份供員工認購

本公司辦理現金增資，依據公司法第二百六十七條規定保留發行新股總數百分之十至十五之股份由公司員工承購，並依財務會計準則公報第三十九號「股份基礎給付之會計處理準則」及財團法人中華民國會計研究發展基金會之規定，依給與日衡量所給予權益商品之公平價值，認列為薪資費用。

三、會計變動之理由及其影響

本公司自民國九十八年一月一日起，採用新修訂發布之財務會計準則公報第十號「存貨之會計處理準則」規定。主要修訂為：1. 存貨係以成本與淨變現價值孰低評價，且除同類別存貨外應逐項比較之；2. 因產能較低或設備閒置導致之未分攤固定製造費用，應於發生當期認列為銷貨成本；3. 異常製造成本及跌價損失應認列為銷貨成本。此項變動對本公司民國九十八年上半年度淨損及每股虧損無重大影響。

四、重要會計科目之說明

1. 現金及約當現金

	99.06.30	98.06.30
零用金	\$1,102	\$1,357
支票及活期存款	2,428,245	1,369,634
定期存款	40,929	1,566,680
合計	\$2,470,276	\$2,937,671

2. 公平價值變動列入損益之金融資產及金融負債

(1)交易目的金融資產：

	99.06.30	98.06.30
遠期外匯合約	\$2	\$-

合晶科技股份有限公司及其子公司合併財務報表附註(續)
 (僅經核閱，未依一般公認審計準則查核)
 (金額除另予註明外，均以新台幣仟元為單位)

(2)交易目的金融負債：

遠期外匯合約	\$1,809	\$758
可轉回公司債嵌入式衍生性商品(註)	-	100,330
合 計	\$1,809	\$101,088

註:包含轉換權價值、投資人賣回權價值、公司債贖回價值及重設價值等。

(3)本公司於民國九十九及九十八年上半年間與銀行簽訂之遠期外匯合約，係以規避外幣債權債務匯率變動所為之財務避險操作為主要目的。截至民國九十九及九十八年六月三十日止，尚未到期之合約金額(名目本金)列示如下：

項 目	帳面價值	名目本金	契約時間
<u>99.06.30</u>			
預售遠期外匯合約	\$2	USD 2,000仟元	99.05.25~99.07.27
預售遠期外匯合約	(1,809)	USD 2,200仟元	99.04.26~99.07.30
<u>98.06.30</u>			
預售遠期外匯合約	\$(758)	USD 3,000仟元	98.05.27~98.08.10

民國九十九及九十八年上半年度因從事遠期外匯合約交易而產生之兌換利益分別為 580 仟元及 0 仟元，帳列於損益表之營業外收入及利益項下；民國九十九及九十八年上半年間因從事遠期外匯合約交易而產生之金融資產評價損失分別為 624 仟元及 0 仟元，帳列於損益表之營業外費用及損失項下，金融負債評價損失分別為 1,809 仟元及 758 仟元，帳列於損益表之營業外費用及損失項下。另其相關財務風險資訊之揭露，請參閱財務報表附註十。

(4)可轉換公司債之其他要素符合與主契約分別認列之條件，故獨立表達，請參閱財務報表附註四.11 說明。

3. 應收票據淨額

	99.06.30	98.06.30
應收票據	\$292,626	\$88,989
減：備抵呆帳	-	-
淨 額	\$292,626	\$88,989

合晶科技股份有限公司及其子公司合併財務報表附註(續)
 (僅經核閱，未依一般公認審計準則查核)
 (金額除另予註明外，均以新台幣仟元為單位)

4. 應收帳款淨額

	99.06.30	98.06.30
應收帳款	\$2,333,330	\$1,125,400
減：備抵呆帳	(29,920)	(17,284)
淨 額	\$2,303,410	\$1,108,116

5. 存貨淨額

(1) 存貨明細如下：

	99.06.30	98.06.30
原 料	\$2,628,072	\$2,588,849
物 料	163,563	126,909
在 製 品	1,298,437	785,739
製 成 品	568,465	375,629
商 品	365	97,579
合 計	4,658,902	3,974,705
減：備抵存貨跌價損失	(199,144)	(1,017,475)
淨 額	\$4,459,758	\$2,957,230

(2) 本公司民國九十九及九十八年上半年度之銷貨成本包括存貨跌價回升利益分別為 121,445 仟元及 356,945 仟元，暨存貨盤(損)盈分別為(25)仟元及 845 仟元。

(3) 民國九十九及九十八年六月三十日存貨之投保保險金額分別為 1,724,210 仟元及 1,914,388 仟元。

(4) 上述存貨無提供作為擔保或質押之情形。

6. 基金及投資

(1) 備供出售金融資產

	99.06.30	98.06.30
備供出售金融資產－非流動	\$82,857	\$187,271
上市(櫃)公司股票		
備供出售金融資產評價調整	121,084	61,730
合 計	\$203,941	\$249,001

合晶科技股份有限公司及其子公司合併財務報表附註(續)

(僅經核閱，未依一般公認審計準則查核)

(金額除另予註明外，均以新台幣仟元為單位)

- ① 本公司民國九十九及九十八年上半年度認列備供出售金融資產未實現損失分別為 9,607 仟元及 52,078 仟元。
- ② 另本公司之子公司晶材科技股份有限公司於民國九十九及九十八年上半年度認列備供出售金融資產未實現(損)益分別為(123,229)仟元及 113,808 仟元，本公司則同時採權益法認列金融資產未實現利益分別為(123,229)仟元及 113,808 仟元。
- ③ 上述備供出售金融資產未有提供作為擔保或質押之情形。

(2) 以成本衡量之金融資產

被投資公司	股數	帳面價值	持股 比率	投資 (損)益
<u>98.06.30</u>				
Cleantech America Inc.	634,798 股	<u>\$43,757</u>	8.53%	<u>\$-</u>

上述以成本衡量之金融資產均無提供作為擔保或質押之情形。

7. 固定資產

(1) 固定資產累計折舊之明細如下：

項 目	99.06.30	98.06.30
房屋及建築物	\$169,917	\$145,219
機器設備	2,880,498	2,339,500
運輸設備	38,421	28,761
辦公設備	78,276	77,586
什項設備	218,104	154,322
合 計	<u>\$3,385,216</u>	<u>\$2,745,388</u>

(2) 民國九十九及九十八年六月三十日，本公司及子公司固定資產投保保險金額分別為 7,343,742 仟元及 9,012,212 仟元。

合晶科技股份有限公司及其子公司合併財務報表附註(續)

(僅經核閱，未依一般公認審計準則查核)

(金額除另予註明外，均以新台幣仟元為單位)

(3) 民國九十九及九十八年上半年度利息資本化明細如下：

	九十九年上半年度	九十八年上半年度
利息資本化前之利息總額	\$76,689	\$98,476
資本化利息之金額	4,242	8,088
資本化利率	1.52%~5.90%	4.43%~6.90%
資本化設備名稱	機器設備	機器設備及 預付設備款

(4) 上述固定資產提供擔保或質押情形，請詳附註六。

8. 無形資產

<u>電腦軟體成本</u>	九十九年上半年度	九十八年上半年度
原始成本：		
期初餘額	\$37,039	\$29,786
本期增加-單獨取得	745	1,603
本期增加-匯率影響數	51	714
本期減少-到期除列	(1,632)	(2,029)
期末餘額	36,203	30,074
累計攤銷：		
期初餘額	18,169	9,055
本期增加-單獨取得	7,256	5,122
本期增加-匯率影響數	27	715
本期減少-到期除列	(1,632)	(2,029)
期末餘額	23,820	12,863
帳面餘額	\$12,383	\$17,211
<u>土地使用權</u>	九十九年上半年度	九十八年上半年度
原始成本：		
期初餘額	\$367,772	\$293,218
本期增加-單獨取得	-	84,084
本期增加-匯率影響數	3,331	(734)
期末餘額	371,103	376,568
累計攤銷：		
期初餘額	22,486	15,853
本期提列	4,249	2,773
本期增加-匯率影響數	254	(100)

合晶科技股份有限公司及其子公司合併財務報表附註(續)
 (僅經核閱，未依一般公認審計準則查核)
 (金額除另予註明外，均以新台幣仟元為單位)

期末餘額	26,989	18,526
帳面餘額	\$344,114	\$358,042

上述土地使用權提供擔保或質押情形，請詳附註六。

9. 短期借款

	99.06.30	98.06.30
信用借款(一年內到期)	\$4,692,015	\$4,278,854
擔保借款(一年內到期)	50,000	-
購料借款(一年內到期)	-	254,377
合 計	\$4,742,015	\$4,533,231

(1)民國九十九及九十八年六月三十日短期借款之借款利率分別為 0.83%~5.90% 及 2.00%~6.90%。

(2)提供短期借款之擔保品，請參閱財務報表附註六。

10. 應付短期票券淨額

民國九十九及九十八年六月三十日應付短期票券淨額明細如下：

保證機構	發行期間	金 額	利率	擔保品
<u>99.06.30</u>				
商業本票：				
中華票券金融股份有限公司	99.05.06-99.09.27	\$150,000	0.40~0.80%	無
國際票券金融公司	99.06.02-99.07.02	10,000	0.45%	無
小 計		160,000		
減：應付短期票券折價		(212)		
淨 額		\$159,788		
 <u>98.06.30</u>				
商業本票：				
中華票券金融股份有限公司	98.06.06-99.08.28	\$50,000	0.45%	無
減：應付短期票券折價		(33)		
淨 額		\$49,967		

合晶科技股份有限公司及其子公司合併財務報表附註(續)
 (僅經核閱，未依一般公認審計準則查核)
 (金額除另予註明外，均以新台幣仟元為單位)

11. 應付公司債

(1) 應付公司債明細如下：

	99.06.30	98.06.30
第三次無擔保可轉換公司債	\$-	\$-
第四次無擔保可轉換公司債	-	981,700
減：應付公司債折價	-	(103,556)
合 計	-	878,144
減：一年內到期可轉換公司債	-	(878,144)
一年以上到期可轉換公司債	\$-	\$-

(2) 本公司為配合償還借款及購置設備，於民國九十五年十一月一日發行國內第三次無擔保可轉換公司債，截至民國九十八年六月三十日止，已全數轉換或贖回，累計已發行股份計 51,078 仟元，並產生資本公積 281,198 仟元；另累計贖回可轉換公司債 4,549 仟元(面額 6,500 仟元)，並產生贖回公司債損失 1,258 仟元，帳列其他損失項下。

(3) 本公司為建置廠房及購置機器設備，於民國九十六年十一月十四日發行國內第四次無擔保可轉換公司債，主要發行條款如下：

A. 發行總額：

第四次發行公司債：發行總額新台幣 1,000,000 仟元，每張面額新台幣 100 仟元，依票面金額之 100% 發行。

B. 發行期間：發行期間五年，於民國 96 年 11 月 14 日發行，至 101 年 11 月 14 日到期。

C. 債券票面利率及還本付息方式：票面利率 0%，除依轉換辦法規定轉換為本公司普通股者，或本公司提前贖回者，或債權人要求本公司提前贖回者外，到期時以現金一次還本。

D. 擔保情形：

本轉換公司債為無擔保債券，惟如本轉換公司債發行後，本公司另發行其他有擔保附認股權或轉換公司債時，本轉換公司債亦將比照該有擔保附認股權或轉換公司債，設定同等級之債權或同順位之擔保物權。

合晶科技股份有限公司及其子公司合併財務報表附註(續)

(僅經核閱，未依一般公認審計準則查核)

(金額除另予註明外，均以新台幣仟元為單位)

E.轉換期間：

債權人得於本轉換公司債發行之日起滿一個月後，至到期日前十日止，除(一)依法暫停過戶期間，(二)本公司向財團法人中華民國證券櫃檯買賣中心洽辦當年度無償配股，停止過戶除權公告日、現金股息停止過戶除息公告日或現金增資認股停止過戶除權公告日前三個營業日起至權利分派基準日之期間外，得隨時向本公司服務代理機構請求依發行及轉換辦法規定將所持有之本轉換公司債轉換為本公司新發行之普通股。

F.轉換價格及其調整：

以民國九十六年十一月八日為轉換價格基準日，依此計算發行時之轉換價格為每股新台幣 216 元。

本轉換公司債發行後，除本公司流通在外之具有普通股轉換權或認股權之各種有價證券換發普通股股份者外，遇有本公司已發行之普通股股份增加時(以低於轉換價格辦理現金增資、盈餘轉增資、資本公積轉增資、員工紅利轉增資、股票分割或現金增資參與發行海外存託憑證，但不包括合併發行新股、受讓他公司股份發行新股者及買回庫藏股辦理銷除股份者)，轉換價格依發行條款規定公式調整之。

G.本公司之贖回權

a.本轉換公司債發行滿一個月後翌日起至發行期間屆滿前四十日止，本公司普通股收盤價連續三十個營業日超過當時轉換價格達百分之五十時，本公司得於其後三十個營業日內，以掛號寄發一份一個月期滿之「債券收回通知書」(前述期間自本公司發信之日起算，並以該期間屆滿日為債券收回基準日)予債券持有人(以「債券收回通知書」寄發日前第五個營業日債券人名冊所載者為準，對於其後因買賣或其他原因取得本轉換公司債之債券持有人，則以公告方式為之)，贖回價格訂為本債券面額，以現金收回其全部債券，並函請櫃檯買賣中心公告。

b.本轉換公司債發行滿一個月翌日至發行期間屆滿前四十日止，本轉換公司債流通在外餘額低於原發行總額之 10%時，本公司得於其後任何時間，以掛號寄發一份一個月期滿之「債券收回通知書」(前述期間自本公司發信之日起算，並以該期間屆滿日為債券收回基準日)予債券持有人(以「債券收回通知書」寄發日前第五個營業日債券人名冊所載者為準，對於其後因買賣或其他原因取得本轉換公司債之債券持有人，則以公告方式為之)，贖回價格訂為本債券面額，以現金收回其全部債券，並函請櫃檯買賣中心公告。

合晶科技股份有限公司及其子公司合併財務報表附註(續)
(僅經核閱，未依一般公認審計準則查核)
(金額除另予註明外，均以新台幣仟元為單位)

H.債券持有人之賣回權：

本公司應於本轉換公司債發行滿二年及三年之前三十日，以掛號發給債權人一份「債券持有人賣回權行使通知書」，並函請財團法人中華民國證券櫃檯買賣中心公告本轉換公司債持有人賣回權之行使，債權人得於公告後三十日內以書面通知本公司股務代理機構(於送達時即生效力，並以該期間屆滿日為賣回基準日，採郵寄者以郵戳為憑)要求本公司以債券面額加計利息補償金(發行滿二年為債券面額之 101.00%，收益率為 0.5%；發行滿三年為債券面額之 101.5%賣回，收益率為 0.5%)，將其所持有之本轉換公司債以現金贖回。

I.受託人及重要約定：

- a.所有本公司收回(包括由次級市場買回)、償還或已轉換之本轉換公司債將被註銷，不再發行，其所表彰之轉換權利併同消滅。
- b.本轉換公司債及所換發之普通股均為記名式，其過戶、異動登記、設質、遺失等均依「公開發行股票公司股務處理準則」之規定，另稅負事宜依當時之稅法之規定辦理。
- c.本轉換公司債由台北富邦銀行信託部為債權人之受託人，依發行及轉換辦法及受託契約代表債權人之利益行使查核及監督本公司履行本轉換公司債發行事項之權利義務。
- d.本轉換公司債由本公司股務代理機構辦理還本付息及轉換事宜。
- e.凡持有本轉換公司債之債權人不論係於發行時認購或中途買受者，對於本公司與受託人之間所訂受託契約規定、受託人之權利義務及發行轉換公司債辦法，均予同意並授與受託人有關受託事項之全權代理，此項授權並不得中途撤銷，並同意授受本公司債發行及轉換辦理。至於受託契約內容，債權人得在規定營業時間內，隨時至本公司或受託人營業處所查閱。
- f.本公司於發行時所嵌入之贖回權與賣回權，依據財務會計準則公報第三十四號之規定，其與主契約債務商品之經濟特性及風險非緊密關聯，故予以分離處理，於發行日認列公平價值變動列入損益之金融負債 152,800 仟元。

民國九十九及九十八年度上半年度，上列公平價值變動列入損益之金融負債依公平價值評估入帳之(損)益分別為 38 仟元及(22,089)仟元，帳列金融負債評價損失減項及金融負債評價損失項下。另截至民國九十九及九十八年六月三十日公平價值變動列入損益之金融負債餘額分別為 0 仟元及 100,330 仟元。

合晶科技股份有限公司及其子公司合併財務報表附註(續)
 (僅經核閱，未依一般公認審計準則查核)
 (金額除另予註明外，均以新台幣仟元為單位)

g. 本公司於民國九十八年度以 977,478 仟元贖回可轉換公司債 876,368 仟元(面額為 967,800 仟元)，並沖轉公平價值變動列入損益之金融負債 98,038 仟元，贖回公司債損失 3,072 仟元帳列其他損失科目項下。

本公司於民國九十九年上半年度以 14,067 仟元贖回可轉換公司債 12,740 仟元(面額為 13,900 仟元)，並沖轉公平價值變動列入損益之金融負債 1,245 仟元，贖回公司債損失 82 仟元，帳列其他損失項下。

本公司為建置廠房及購置機器設備，於民國九十六年一月十四日發行國內第四次無擔保可轉換公司債，截至民國九十九年六月三十日止，業已全數贖回。

12. 長期借款

(1) 民國九十九及九十八年六月三十日之長期借款內容如下：

借款性質	利率		期間	借款金額	
	99.06.30	98.06.30		99.06.30	98.06.30
擔保借款	2.55%	3.00%	94.06.07- 100.09.18	\$88,257	\$153,018
信用借款	2.20~5.40%	2.13%~3.33%	93.10.21- 111.12.31	331,399	23,753
合計				419,656	176,771
減：一年內到期之長期借款				(59,668)	(87,909)
一年以上到期之長期借款				\$359,988	\$88,862

(2) 上述長期借款按月(季)平均攤還本金。

(3) 本公司承諾債權人兆豐銀行流動比率應維持 90% 以上，負債比率應低於 100% 以下。

(4) 有關資產提供質押擔保情形，請詳附註六。

合晶科技股份有限公司及其子公司合併財務報表附註(續)
 (僅經核閱，未依一般公認審計準則查核)
 (金額除另予註明外，均以新台幣仟元為單位)

13. 退休金

截至民國九十九及九十八年六月三十日止，本公司儲存臺灣銀行之退休準備金專戶餘額分別為 22,971 仟元及 22,205 仟元。淨退休金成本組成明細如下：

	九十九年上半年度	九十八年上半年度
服務成本	\$583	\$570
利息成本	359	347
退休基金資產之預期報酬	(260)	(272)
過渡性淨給付義務攤銷數	49	(24)
淨退休金成本	\$731	\$621

勞工退休金條列自民國九十四年七月一日施行後，本公司截至民國九十九及九十八上半年度負擔員工退休金分別為 8,680 仟元及 7,916 仟元，其中尚未提撥 2,763 仟元及 2,185 仟元帳列應付費用項下。

14. 股 本

本公司民國九十八年一月一日額定股本為 3,000,000 仟元，每股面額 10 元，分為 300,000,000 股，業已發行 235,111,566 股，實收股本為 2,351,116 仟元。

本公司於民國九十八年一月十六日經董事會決議辦理註銷庫藏股而減資 3,500 仟元，並決議以同年一月十七日為減資基準日，減資後本公司額定股本為 3,000,000 仟元，每股面額 10 元，分為 300,000,000 股，業已發行 234,761,566 股。

本公司於民國九十八年六月十九日經股東會決議辦理以未分配盈餘 211,286 仟元及員工紅利 6,523 仟元轉增資，並於同年七月二十七日經董事會決議以同年八月二十九日為增資基準日。另本公司於民國九十八年十月二十六日經董事會決議辦理現金增資 170,000 仟元，每股發行價格為 45 元，並於同日董事會決議以民國九十八年十二月十一日為增資基準日，增資後額定股本為 3,000,000 仟元，每股面額 10 元，分為 300,000,000 股，業已發行 273,542,450 股。

另本公司於民國九十九年六月二十五日經股東會決議提高額定股本至 4,000,000 仟元，每股面額 10 元，分為 400,000,000 股，業已發行 273,542,450 股。

合晶科技股份有限公司及其子公司合併財務報表附註(續)
 (僅經核閱，未依一般公認審計準則查核)
 (金額除另予註明外，均以新台幣仟元為單位)

15. 資本公積

(1) 資本公積明細如下：

	99.06.30	98.06.30
普通股股票溢價	\$1,941,894	\$1,328,689
轉換公司債轉換溢價	576,285	576,285
庫藏股票交易	35	-
長期投資	620,801	539,974
員工認股權	21,364	14,056
轉換公司債應付利息補償金	2,693	2,693
現金增資員工放棄認股	4,235	-
合 計	\$3,167,307	\$2,461,697

(2) 依公司法規定，資本公積除用以彌補虧損及撥充資本外，不得使用，公司非於盈餘公積彌補資本虧損仍有不足時，不得以資本公積補充之。

(3) 以現金增資溢價發行之資本公積轉增資撥充者，每年以一次為限，且不得於現金增資年度即將該增資溢價發行之資本公積撥充資本，而每次轉增資均須依規定限額辦理。

(4) 本公司於民國九十八年十月二十六日經董事會決議辦理現金增資 17,000,000 股，並保留 15% 由員工認購，依財團法人中華民國會計研究發展基金會之規定，就給與日衡量認股權公平價值為 22,440 仟元，其中員工實際認購股數 18,205 仟元轉列資本公積—普通股股票溢價項下，另員工放棄認購股數 4,235 仟元轉列資本公積—其他項下。

16. 法定盈餘公積

(1) 依公司法規定，公司於完納一切稅捐後，分派盈餘時，應先提出百分之十為法定盈餘公積，但法定盈餘公積已達資本總額時，不在此限。法定盈餘公積除填補公司虧損外，不得使用之。惟該項公積已達實收資本百分之五十時，得以其半數撥充股本。

(2) 本公司於民國九十八年追溯調整民國九十五及九十六年度財務報表，修正調整民國九十五及九十六年度盈餘分配表部分金額，致回轉法定盈餘公積 3,769 仟元。

合晶科技股份有限公司及其子公司合併財務報表附註(續)

(僅經核閱，未依一般公認審計準則查核)

(金額除另予註明外，均以新台幣仟元為單位)

17. 盈餘分配及股利政策

(1) 盈餘分配

年度總決算如有盈餘時，應先提繳稅款、彌補以前年度之虧損，次提百分之十為法定盈餘公積及依主管機關要求提列之特別盈餘公積後，得並同以往年度累積盈餘，作為可分配盈餘，惟視業務狀況酌予保留外，依下列比率分派之：

- (1) 員工紅利不低於百分之五。
- (2) 董監酬勞不高於百分之二。
- (3) 其餘由董事會依本條股利政策，擬定盈餘分配案，提報股東會。

(2) 股利政策

本公司股利政策係依據營運規劃、投資計畫、資本預算及內外部環境變化由董事會予以訂定，惟現金股利不低於當年度股東紅利總額之百分之十。

- (3) 本公司民國九十八年度係產生虧損，故無盈餘分派之情形，另有關民國九十七年度盈餘分配議案如下：

項 目	97 年度盈餘分配案		差異數	差異原因說明
	98 年 6 月 19 日 股東會決議通過	98 年 3 月 26 日 董事會決議通過		
董監事酬勞	\$12,272	\$12,272	\$-	-
員工紅利—現金	30,000	30,000	-	-
員工紅利—股票				
金額	31,358	31,358	-	-
股數(面額每股 10 元)	652,343 股	652,343 股	-	-
占 97 年底流通在外股 數之比例	0.28%	0.28%	-	-
股東紅利				
現金	328,666	328,666	-	-
股票(面額每股 10 元)	21,128,541 股	21,128,541 股	-	-
考慮配發員工紅利及董 監事酬勞後之設算每股 盈餘	4.62 元	4.62 元	-	-

合晶科技股份有限公司及其子公司合併財務報表附註(續)

(僅經核閱，未依一般公認審計準則查核)

(金額除另予註明外，均以新台幣仟元為單位)

本公司董事會擬議及股東會決議通過盈餘分配案之員工紅利及董監事酬勞等相關訊息，可至公開資訊觀測站中查詢。

- (4) 本公司自民國九十七年一月一日起適用員工分紅費用化之規定，經綜合考量股東權益及員工福利擬自民國九十七年度起之年度稅後盈餘中，估列 5% 為員工紅利，及 1% 為董監酬勞，其發放方式依章程規定。

民國九十九年上半年度本公司依上述方式估列員工紅利及董監酬勞分別為 7,665 仟元及 1,533 仟元，因民國九十八年上半年度係稅後淨損，故不予估列員工紅利及董監酬勞，另配發股票紅利之股數計算基礎係依股東會決議日前一日收盤價並考量除權除息之影響，認列為年度之營業成本或營業費用，惟若嗣後股東會決議實際配發金額與估列數有差異時，則列為決議年度之損益。

本公司民國九十七年度盈餘實際配發員工紅利 61,358 仟元及董監酬勞 12,272 仟元，與民國九十七年財務報告認列之員工紅利及董監酬勞未有差異。

18. 酬勞性員工認股選擇權計畫

- (1) 本公司於民國九十六年十二月二十一日經行政院金融監督管理委員會證券期貨局核准發行員工認股權憑證 5,000,000 單位，並於民國九十六年十二月二十六日及民國九十七年二月二十日分別發行 1,500,000 單位及 500,000 單位，每單位認股權憑證得認購本公司 1 股之普通股，員工行使認股權時，以發行新股方式為之。認股權人自被授予員工認股權憑證屆滿二年後，可按一定時程及比例行使認股權，此認股權憑證之存續期間為五年。民國九十九及九十八年上半年度認列員工認股權計畫之費用分別為 2,070 仟元及 5,239 仟元。

截至九十九年六月三十日止，本公司並未取消或修正所提出之員工之認股權計畫。所給與認股權之合約期間為五年，並未提供現金交割之選擇，且本公司過去未曾有以現金交割之慣例。

認股權憑證發行日期	發行單位總數	流通在外單位總數	認股價格(元)
96.12.26	1,500,000	1,500,000	136.40
97.02.20	500,000	500,000	96.50

合晶科技股份有限公司及其子公司合併財務報表附註(續)

(僅經核閱，未依一般公認審計準則查核)

(金額除另予註明外，均以新台幣仟元為單位)

- ① 酬勞性員工認股選擇權計畫相關之數量及加權平均行使價格之資訊揭露如下表：

	九十九年上半年度		九十八年上半年度	
	數量 (單位)	加權平均行 使價格(元)	數量 (單位)	加權平均行 使價格(元)
期初流通在外	2,000,000	\$126.43(註 1)	2,000,000	\$148.40 (註 1)
本期給與	-	-	-	-
本期行使	-	-	-	-
本期沒收	-	-	-	-
本期失效	-	-	-	-
期末流通在外	<u>2,000,000</u>	<u>\$126.43(註 1)</u>	<u>2,000,000</u>	<u>\$148.40 (註 1)</u>
期末仍可行使之認股選 擇權	1,000,000		-	
本期給與之認股選擇權 加權平均公平價值		\$-		\$-

註 1：其中 1,500,000 單位之認股權係於 39 號公報生效日前本公司即給與員工，是以並未依據 39 號公報認列，這些認股權計畫續後並未修改，故無須適用 39 號公報。

- ② 截至民國九十九年六月三十日酬勞性員工認股選擇權計畫流通在外之資訊：

行使價格之範圍 (元)	截至資產負債表日流通在外之認股選擇權			目前可行使認股選擇權	
	99 年 6 月 30 日 流通在外之數量	加權平均預期 剩餘存續期限	加權平均 行使價格(元)	99 年 6 月 30 日 可行使之數量	加權平均 行使價格
\$136.40	1,500,000	2.49 年	\$136.40	750,000	\$136.40
\$96.50	500,000	2.64 年	\$96.50	250,000	\$96.50

本期並無與非員工之股份基礎交易。

合晶科技股份有限公司及其子公司合併財務報表附註(續)

(僅經核閱，未依一般公認審計準則查核)

(金額除另予註明外，均以新台幣仟元為單位)

- ③ 民國九十六年十二月二十六日及民國九十七年二月二十日發行員工認股權計劃之評價模式及參數如下：

	97.02.20 發行 500,000 單位	96.12.21 發行 1,500,000 單位 (註 1)
預期股利率(%)	2.82%	1.98%
預期波動率(%)	79.00%	58.50%
無風險利率(%)	2.1973%	2.635%
認股權預期存續期間(年)	5 年	5 年
加權平均股價(\$)	\$120.5	\$172
選擇權評價模式	Binomial	Binomial
本期實際離職率	-%	-%
估計未來離職率	-%	-%

註 1:96 年度(於 39 號公報生效日前)所使用之參數係用於揭露擬制資料之參數。認股權預期存續期間係依據歷史資料所得，不一定即是員工實際執行的狀況；預期波動率係藉由歷史波動率以預測未來的趨勢，也可能與實際狀況完全相符。

- ④ 本公司民國九十六年十二月二十六日所發行之酬勞性員工認股選擇權計畫，皆依內含價值法認列所給與之酬勞成本，民國九十九及九十八年上半年度於帳上並無應認列之酬勞成本，若採公平價值法認列所給與之酬勞成本，財務報表之擬制淨利與每股盈餘資訊列示如下：

	九十九年上半年度	九十八年上半年度
繼續營業單位稅前淨利(損)	\$478,391	\$(931,974)
擬制稅前淨利(損)	\$475,430	\$(938,040)
基本稅前每股盈餘(元)	\$1.75	\$(3.64)
擬制稅前基本每股盈餘(元)	\$1.74	\$(3.67)
稀釋每股盈餘(元)	\$1.75	註
擬制稀釋每股盈餘(元)	註	註

註:因計算稀釋每股盈餘具反稀釋作用，故不予揭露稀釋每股盈餘。

- (2) 本公司之子公司於民國九十七年十二月二十九日發行員工認股權憑證 A 組 19,500,000 單位及 B 組 22,769,163 單位，每單位認股權憑證得認購子公司 1 股之普通股，員工行使認股權時，以發行新股方式為之。認股權人自被授予員工

合晶科技股份有限公司及其子公司合併財務報表附註(續)
 (僅經核閱，未依一般公認審計準則查核)
 (金額除另予註明外，均以新台幣仟元為單位)

之普通股，員工行使認股權時，以發行新股方式為之。認股權人自被授予員工認股權憑後，可按一定時程及比例行使認股權，A組及B組認股權憑證之存續期間分別為四個月及二年。民國九十九及九十八年上半年度認列員工認股權計畫之費用分別為11,726仟元及99,538仟元。

截至九十九年六月三十日止，子公司並未取消或修正所提出之員工之認股權計畫。所給與認股權之合約期間分別為四個月及二年，並未提供現金交割之選擇，且本公司過去未曾有以現金交割之慣例。

項目	認股權憑證發行日期	發行單位總數	流通在外單位總數	認股價格(港幣元)
A組	97.12.29	19,500,000	-	HKD 1.974
B組	97.12.29	22,769,163	21,094,163	HKD 1.974

① 酬勞性員工認股選擇權計畫相關之數量及加權平均行使價格之資訊揭露如下表：

	九十九年上半年度		九十八年上半年度	
	數量 (單位)	加權平均行使 價格(港幣元)	數量 (單位)	加權平均行使 價格(港幣元)
期初流通在外	21,094,163	HKD 1.974	42,269,163	HKD 1.974
本期給與	-	-	-	-
本期行使	-	-	9,215,000	HKD 1.974
本期沒收	-	-	-	-
本期失效	-	-	10,285,000	HKD 1.974
期末流通在外	21,094,163	HKD 1.974	22,769,163	HKD 1.974
期末仍可行使之認股選擇權	21,094,163		22,769,163	
本期給與之認股選擇權加權 平均公平價值		\$-		\$-

② 截至民國九十九年六月三十日子公司酬勞性員工認股選擇權計畫流通在外之資訊：

行使價格之範圍 (港幣元)	截至資產負債表日流通在外之認股選擇權			目前可行使認股選擇權	
	99年6月30日 流通在外之數量	加權平均預期 剩餘存續期限	加權平均行使 價格(港幣元)	99年6月30日 可行使之數量	加權平均行使 價格(港幣元)
HKD 1.974	21,094,163	0.50年	HKD 1.974	21,094,163	HKD 1.974

合晶科技股份有限公司及其子公司合併財務報表附註(續)
 (僅經核閱，未依一般公認審計準則查核)
 (金額除另予註明外，均以新台幣仟元為單位)

本期並無與非員工之股份基礎交易。

- ③ 本公司之子公司民國九十七年十二月二十九日發行員工認股權計劃之評價模式及參數如下：

	97.12.29 發行 A 組 19,500,000 單位	97.12.29 發行 B 組 22,769,163 單位
預期股利率(%)	1.90%	1.90%
預期波動率(%)	111.647%	87.08%
無風險利率(%)	0.020%	0.591%
認股權預期存續期間(年)	0.3 年	2 年
加權平均股價(\$)	HDK 1.974	HDK 1.974
選擇權評價模式	Binomial	Binomial
本期實際離職率	-%	-%
估計未來離職率	-%	-%

19. 庫藏股票

- (1) 子公司晶材科技股份有限公司持有本公司股票自長期投資轉列庫藏股票之變動情形如下：

	期初股數	本期增加	本期減少	期末股數
99.01.01-99.06.30	6,881 股	-股	6,000 股	881 股
98.01.01-98.06.30	6,015 股	-股	-股	6,015 股

有關當期該庫藏股票之處分價款、期末帳面價值及市價列示如下：

	處分價款	期末帳面價值	市價或股權淨值
99 年上半年度	72 仟元	6 仟元	36 仟元

- (2) 本公司於民國九十七年九月二十三日起自證券集中交易市場陸續買回本公司股份，截至民國九十九年六月三十日止，其增減變動情形如下：

收回原因	期初股數	本期增加	本期減少	期末股數
98.01.01~98.06.30 維護公司信用及 股東權益	350,000 股	-	350,000 股	-股

合晶科技股份有限公司及其子公司合併財務報表附註(續)

(僅經核閱，未依一般公認審計準則查核)

(金額除另予註明外，均以新台幣仟元為單位)

證券交易法規定公司買回已發行在外股份之數量比例，不得超過公司已發行股份總數百分之十，收買股份之總金額，不得逾保留盈餘加計發行股份溢價及已實現之資本公積之金額，若以民國九十九年六月三十日為計算基礎，買回股數最高上限為 27,354 仟股，收買股份金額最高上限為 4,238,012 仟元。本公司截至民國九十九年六月三十日止，無買回之庫藏股票。

本公司於民國九十八年一月十六日經董事會決議辦理註銷原為維護公司信用及股東權益所買回之庫藏股 350 仟股，減少之庫藏股金額 19,739 仟元，並按股權比例沖減股本 3,500 仟元、資本公積—普通股股票溢價 1,944 仟元、資本公積—轉換公司債轉換溢價 860 仟元、資本公積—庫藏股交易 3,987 仟元及未分配盈餘 9,448 仟元。

- (3) 本公司庫藏股票係依公司法規定持有，依法不得享有表決權。但子公司持有母公司股票視同庫藏股票處理者，仍享有股東權益。
- (4) 本公司持有之庫藏股票依證券交易法規定不得質押，亦不得享有股利之分配、表決權等權利，另所買回之股份自購入完成日起三年內應將其轉讓予員工，逾期未轉讓者，視為未發行股份，應辦理資本額變更登記。

20. 營業收入淨額

	九十九年上半年度	九十八年上半年度
營業收入包括：		
成品銷售	\$6,186,043	\$2,806,058
勞務提供	53,737	37,982
減：銷貨退回或折讓	(9,212)	(45,454)
營業收入淨額	<u>\$6,230,568</u>	<u>\$2,798,586</u>

21. 用人、折舊及攤銷費用

功能別 性質別	九十九年上半年度			九十八年上半年度		
	屬於營業 成本者	屬於營業 費用者	合計	屬於營業 成本者	屬於營業 費用者	合計
用人費用						
薪資費用	\$246,722	\$106,920	\$353,642	\$128,013	\$88,496	\$216,509
勞健保費用	11,189	3,862	15,051	9,616	27,776	37,392
退休金費用	6,415	2,996	9,411	5,881	2,656	8,537
其他用人費用	70,125	34,231	104,356	30,072	7,258	37,330

合晶科技股份有限公司及其子公司合併財務報表附註(續)

(僅經核閱，未依一般公認審計準則查核)

(金額除另予註明外，均以新台幣仟元為單位)

折舊費用	331,511	28,654	360,165	256,945	28,292	285,237
攤銷費用	40,602	25,545	66,147	13,563	23,645	37,208

22. 所得稅

(1)遞延所得稅負債與資產：		99.06.30		98.06.30	
①遞延所得稅資產總額		\$301,321		\$500,781	
②遞延所得稅負債總額		\$(39,217)		\$(10,805)	
③遞延所得稅資產之備抵評價金額		\$45,595		\$159,316	
		99.06.30		98.06.30	
		暫時性	所得稅	暫時性	所得稅
		差異金額	影響金額	差異金額	影響金額
④產生遞延所得稅資產或負債之暫時性差異：					
呆帳費用之認列所產生之可減除暫時性差異	\$2,015	\$343	\$15,891	\$2,701	
存貨跌價損失之認列所產生之可減除暫時性差異	111,527	18,959	183,556	37,048	
兌換利益之認列所產生之應課稅暫時性差異	(1,658)	(282)	(3,353)	(670)	
退休金費用之認列所產生之可減除暫時性差異	9,837	1,672	9,837	1,968	
金融資產評價利益之認列所產生應課稅暫時性差異	(2)	-	-	-	
金融負債評價損失之認列所產生之可減除暫時性差異	1,809	308	758	152	
未實現銷貨毛利之認列所產生之可減除暫時性差異	9,378	1,594	27,832	5,566	
技術作價投資轉列收入之認列所產生之可減除暫時性差異	30,836	5,242	38,867	7,773	
逾二年之應付款項轉列收入之認列所產生之可減除暫時性差異	2,048	348	2,048	409	
其他損失之認列所產生之可減除暫時性差異		181,051		274,026	
其他收益之認列所產生之應課稅暫時性差異		(38,935)		(10,135)	

合晶科技股份有限公司及其子公司合併財務報表附註(續)

(僅經核閱，未依一般公認審計準則查核)

(金額除另予註明外，均以新台幣仟元為單位)

虧損扣抵之認列所產生之遞延所得稅 資產	190,585	32,400	72,742	14,548
子公司虧損扣抵之認列所產生之遞延 所得稅資產	242,974	41,306	629,506	145,490
⑤產生遞延所得稅資產之所得稅抵減		18,098		11,100
		99,06.30		98,06.30
(2)遞延所得稅資產—流動		\$24,285		\$69,280
備抵評價—遞延所得稅資產—流動		(5,168)		(23,103)
淨遞延所得稅資產—流動		19,117		46,177
遞延所得稅負債—流動		(282)		(10,674)
流動遞延所得稅資產與負債抵銷後淨額		\$18,835		\$35,503
(3)遞延所得稅資產—非流動		\$277,036		\$431,501
備抵評價—遞延所得稅資產—非流動		(40,427)		(136,213)
淨遞延所得稅資產—非流動		236,609		295,288
遞延所得稅負債—非流動		(38,935)		(131)
非流動遞延所得稅資產與負債抵銷後淨額		\$197,674		\$295,157
		(註)		

註:其中 236,609 仟元帳列遞延所得稅資產—非流動項下，另(38,935)仟元帳列遞延所得稅負債—非流動項下。

(4)所得稅費用估列如下：

	九十九年 上半年度	九十八年 上半年度
應付所得稅(當期所得稅費用)	\$23,038	\$27
兌換損益之認列所產生之遞延所得稅費用	1,328	1,099
呆帳損失之認列所產生之遞延所得稅費用	766	1,247
未實現銷貨毛利之認列所產生之遞延所得稅費 用	1,197	9,437
存貨跌價損失之認列所產生之遞延所得稅費用	1,496	41,223
技術作價投資轉列收入之認列所產生之遞延所 得稅費用	683	1,004
金融負債評價損益之認列所產生之遞延所得稅 利益	(308)	(190)
金融資產評價損益之認列所產生之遞延所得稅 利益	(106)	-

合晶科技股份有限公司及其子公司合併財務報表附註(續)

(僅經核閱，未依一般公認審計準則查核)

(金額除另予註明外，均以新台幣仟元為單位)

其他利益之認列所產生之遞延所得稅費用	40,981	-
產生遞延所得稅資產之所得稅抵減	(4,782)	(10,227)
虧損扣抵之認列所產生之所得稅(利益)費用	11,215	(18,185)
子公司虧損扣抵之認列所產生之所得稅費用(利益)	(381)	88,674
未分配盈餘加徵 10%所得稅費用	-	11,712
遞延所得稅資產備抵評價迴轉數	(12,896)	(255,970)
以前年度(多)少估數	-	480
遞延所得稅資產/負債因稅率變動影響數	20,785	24,175
所得稅費用	<u>\$83,016</u>	<u>\$ (105,494)</u>

(5) 本公司民國九十四年度(含)以前之營利事業所得稅結算申報案件業經國稅局核定在案。

(6) 本公司所得稅抵減之法令依據、抵減項目、可抵減稅額、尚未抵減餘額及最後抵減年度列示如下：

法令依據	抵減項目	可抵減稅額	尚未抵減餘額	最後抵減年度
促進產業升級條例	機器設備	\$2,621	\$2,621	103 年
促進產業升級條例	研究發展支出	7,299	7,299	102 年
合計		<u>\$9,920</u>	<u>\$9,920</u>	

(7) 本公司之子公司所得稅抵減之法令依據、抵減項目、可抵減稅額、尚未抵減餘額及最後抵減年度列示如下：

法令依據	抵減項目	可抵減稅額	尚未抵減餘額	最後抵減年度
促進產業升級條例	機器設備	\$5,870	\$5,870	101 年
促進產業升級條例	機器設備	1,511	1,511	102 年
促進產業升級條例	人才培訓支出	2	2	100 年
促進產業升級條例	研究發展支出	471	471	101 年
促進產業升級條例	研究發展支出	324	324	102 年
合計		<u>\$8,178</u>	<u>\$8,178</u>	

(8) 截至民國九十九年六月三十日止，本公司尚未使用之虧損金額期限如下：

虧損年度	得扣抵之最後年度	申報虧損金額
98 年度	108 年	<u>\$190,585</u>

合晶科技股份有限公司及其子公司合併財務報表附註(續)

(僅經核閱，未依一般公認審計準則查核)

(金額除另予註明外，均以新台幣仟元為單位)

(9)截至民國九十九年六月三十日止，子公司尚未使用之可扣抵虧損金額期限如下：

虧損年度	得扣抵之最後年度	申報虧損金額
95	105年	\$2,382
96	106年	54,229
97	107年	85,504
98	102年	99,254
99上半年度(預計)	103年	1,605
合計		\$242,974

(10)截至民國九十九及九十八年六月三十日有關股東可扣抵稅額帳戶之資訊內如下：

	99.06.30	98.06.30
股東可扣抵稅額帳戶餘額	\$150,012	\$266,207
八十七年度以後未分配盈餘	\$478,434	\$1,383,081
	九十八年度(預計)	九十七年度(實際)
股東可扣抵稅額比率	31.35%	19.24%

23. 每股盈餘

本公司為複雜資本結構，茲揭露每股盈餘如下：

	九十九年上半年度	九十八年上半年度
期初流通在外股數(含債券權利證書股權，另已扣除購回庫藏股)	273,542,450 股	234,761,566 股
期初長期股權投資轉列庫藏股票	(6,881)	(6,015)
98年6月19日經股東會決議員工紅利轉增資(652,343股×12/181)		43,249
98.08.29盈餘轉增資 (234,755,551×9%)		21,128,000
子公司出售持有本公司庫藏股	4,243	
基本每股盈餘之流通在外加權平均股數	273,539,812 股	255,926,800 股

合晶科技股份有限公司及其子公司合併財務報表附註(續)

(僅經核閱，未依一般公認審計準則查核)

(金額除另予註明外，均以新台幣仟元為單位)

民國九十九年上半年度：	稅前	稅後	(分母)	稅前	稅後
基本每股盈餘					
合併總損益	\$478,391	\$395,375	273,539,812	\$1.75	\$1.45
合併總損益稅後每股盈餘歸屬予					
母公司股東		\$242,297			\$0.89
少數股權		153,078			0.56
具稀釋作用之員工分紅費			188,798		
用化影響數					
稀釋每股盈餘					
合併總損益	\$478,391	\$395,375	273,728,610	\$1.75	\$1.44
合併總損益稅後每股盈餘歸屬予					
母公司股東		\$242,297			\$0.89
少數股權		153,078			0.55
民國九十八年上半年度：	稅前	稅後	(分母)	稅前	稅後
基本每股盈餘					
合併總損益	\$(931,974)	\$(826,480)	255,926,800	\$(3.64)	\$(3.23)
合併總損益稅後每股盈餘歸屬予					
母公司股東		\$(317,493)			\$(1.24)
少數股權		(508,987)			(1.99)
					(註)

註：因計算具稀釋作用潛在普通股之稀釋每股盈餘具反稀釋作用，故未予計入。

假設民國九十九及九十八年上半年度子公司對本公司股票之投資不視為庫藏股票時之擬制資料如下：

民國九十九年上半年度：	稅前	稅後	(分母)	稅前	稅後
基本每股盈餘					
合併總損益	\$478,426	\$395,410	273,542,450	\$1.75	\$1.45
合併總損益稅後每股盈餘歸屬予					
母公司股東		\$242,332			\$0.89
少數股權		153,078			0.56
具稀釋作用之員工分紅費			188,798		
用化影響數					
稀釋每股盈餘					
合併總損益	\$478,426	\$395,410	273,731,248	\$1.75	\$1.44

合晶科技股份有限公司及其子公司合併財務報表附註(續)
 (僅經核閱，未依一般公認審計準則查核)
 (金額除另予註明外，均以新台幣仟元為單位)

合併總損益稅後每股盈餘歸屬予					
母公司股東		\$242,332		\$0.89	
少數股權		153,078		0.55	
民國九十八年上半年度：	稅前	稅後	(分母)	稅前	稅後
基本每股盈餘					
合併總損益	\$(931,974)	\$(826,480)	255,932,815	\$(3.64)	\$(3.23)
合併總損益稅後每股盈餘歸屬予					
母公司股東		\$(317,493)		\$(1.24)	
少數股權		(508,987)		(1.99)	(註)

註：因計算具稀釋作用潛在普通股之稀釋每股盈餘具反稀釋作用，故未予計入。

五、關係人交易

(一) 關係人名稱及關係

關係人名稱	與本公司之關係
新日光能源科技股份有限公司	本公司子公司晶材科技股份有限公司為該公司之法人董事(註)
日本宇宙能源株式會社	Solargiga Energy Holdings Limited 之大股東
錦州昌華碳素製品有限公司	實質關係人
錦州華榮物業管理有限公司	實質關係人
錦州佑鑫電子材料有限公司	實質關係人
錦州華昌光伏科技有限公司	實質關係人
錦州奧克新材料有限公司	實質關係人
錦州京鑫半導體材料有限公司	實質關係人
景懋光電股份有限公司	實質關係人

註：本公司之子公司晶材科技股份有限公司自民國九十九年六月十八日辭任新日光能源科技股份有限公司董事之職務，故新日光能源科技股份有限公司自民國九十九年六月十八日起非為本公司之關係人。

合晶科技股份有限公司及其子公司合併財務報表附註(續)

(僅經核閱，未依一般公認審計準則查核)

(金額除另予註明外，均以新台幣仟元為單位)

(二)與關係人間重大交易事項

1.本公司與關係人交易事項明細如下：

(1)銷貨

	九十九年上半年度		九十八年上半年度	
	金額	占該科目淨額百分比	金額	占該科目淨額百分比
錦州華昌光伏科技有限公司	\$756,539	12.14%	\$494,732	17.68%
新日光能源科技股份有限公司	116,111	1.86	123,575	4.41
錦州奧克新材料有限公司	28,966	0.47	-	-
錦州華榮物業管理有限公司	396	0.01	-	-
錦州昌華碳素製品有限公司	211	-	-	-
日本宇宙能源株式會社	-	-	57,004	2.04
合計	\$902,223	14.48%	\$675,311	24.13%

上述關係人交易之計價方式與一般客戶相當，而收款條件新日光能源科技股份有限公司為即期 T/T，餘係採交貨後 30~60 天以電話方式收款，與一般客戶相當。

(2)進貨

	九十九年上半年度		九十八年上半年度	
	金額	占該科目淨額百分比	金額	占該科目淨額百分比
錦州華昌光伏科技有限公司	\$272,897	4.95%	\$-	-%
錦州佑鑫電子材料有限公司	127,667	2.32	44,667	1.47
錦州昌華碳素製品有限公司	53,014	0.96	17,647	0.58
錦州奧克新材料有限公司	11,715	0.21	3,156	0.10
錦州京鑫半導體材料有限公司	3,160	0.06	2,376	0.08
錦州華榮物業管理有限公司	2,480	0.04	1,966	0.06
合計	\$470,933	8.54%	\$69,812	2.29%

上述關係人交易之計價方式與一般廠商相當，而付款條件係採交貨後 30~60 天以電匯方式收款，與一般廠商相當。

合晶科技股份有限公司及其子公司合併財務報表附註(續)
(僅經核閱，未依一般公認審計準則查核)
(金額除另予註明外，均以新台幣仟元為單位)

2. 本公司與關係人之債權債務情形如下(均未計息)：

	99.06.30		98.06.30	
	金額	占該科目餘額百分比	金額	占該科目餘額百分比
<u>(1) 應收帳款—關係人</u>				
錦州華昌光伏科技有限公司	\$167,690	6.67%	\$369,307	24.31%
錦州奧克新材料有限公司	14,865	0.59	-	-
新日光能源科技股份有限公司	不適用	不適用	24,090	1.59
合 計	\$182,555	7.26%	\$393,397	25.90%
<u>(2) 其他應收款—關係人</u>				
錦州華昌光伏科技有限公司	\$473	0.06%	\$-	-%
<u>(3) 預付貨款</u>				
錦州昌華碳素制品有限公司	\$9,469	1.13%	\$10,186	0.46%
<u>(4) 應付票據—關係人</u>				
錦州昌華碳素制品有限公司	\$35,649	8.99%	\$-	-%
錦州京鑫半導體材料有限公司	1,096	0.28	-	-
合 計	\$36,745	9.27%	\$-	-%
<u>(5) 應付帳款—關係人</u>				
錦州華昌光伏科技有限公司	\$268,209	15.34%	\$-	-%
錦州佑鑫電子材料有限公司	28,976	1.66	14,951	2.53
錦州昌華碳素制品有限公司	9,284	0.53	-	-
景懋光電股份有限公司	7,399	0.42	-	-
錦州京鑫半導體材料有限公司	1,903	0.11	3,613	0.61
錦州奧克新材料有限公司	1,685	0.10	2,380	0.41
合 計	\$317,456	18.16%	\$20,944	3.55%
<u>(6) 其他應付款</u>				
新日光能源科技股份有限公司	不適用	不適用	\$11	0.01%
<u>(7) 預收貨款(含一年內到期者)</u>				
新日光能源科技股份有限公司	不適用	不適用	\$259,331	26.43%

合晶科技股份有限公司及其子公司合併財務報表附註(續)

(僅經核閱，未依一般公認審計準則查核)

(金額除另予註明外，均以新台幣仟元為單位)

本公司為擴展長期業務，與下游廠商建立長期策略聯盟之合作關係，於民國九十七年間與新日光能源科技股份有限公司簽訂長期銷貨合約，自民國九十八年一月一日至一〇五年十二月三十一日止由本公司供應矽晶片，該公司同意預付本公司 USD 26,693 仟元之貨款，本公司業已履行相關合約規定。

3.本公司向關係人承租廠房情形如下：

關係人名稱	租賃標的	租賃期間	租金/月	租金支出	押金
<u>九十九年上半年度</u>					
新日光能源科技股份有限公司	新竹市科學園區力行三路七號一樓	98.09.01~	\$10	\$60	\$10
		99.08.31			
錦州華昌光伏科技有限公司	錦州華昌光伏科技有限公司之部分廠房	98.08.01~ 103.07.31	\$448	\$2,688	\$453
<u>九十八年上半年度</u>					
新日光能源科技股份有限公司	新竹市科學園區力行三路七號一樓	98.09.01~	\$10	\$60	\$10
		99.08.31			

六、質押之資產

(1) 截至民國九十九及九十八年六月三十日止，本公司有下列資產業已提供金融機構作為融資之擔保品：

質押資產名稱	金額	擔保性質
<u>99.06.30</u>		
受限制銀行存款	\$6,300	土地租賃
受限制銀行存款	6,549	台北關稅局擔保金
固定資產—土地	258,550	長期擔保借款(註)
固定資產—房屋及建築物	139,722	長期擔保借款(註)
固定資產—機器設備	72,256	長、短期擔保借款(註)
存出保證金	4,656	土地租賃
合計	<u>\$488,033</u>	
<u>98.06.30</u>		
受限制銀行存款	\$4,536	土地租賃
受限制銀行存款	6,534	台北關稅局擔保金

合晶科技股份有限公司及其子公司合併財務報表附註(續)
 (僅經核閱，未依一般公認審計準則查核)
 (金額除另予註明外，均以新台幣仟元為單位)

固定資產—土地	258,550	長期擔保借款
固定資產—房屋及建築物	143,847	長期擔保借款
固定資產—機器設備	117,178	長期擔保借款
存出保證金	4,656	土地租賃
合 計	\$535,301	

註:土地、房屋及建築及機器設備所擔保之兆豐銀行借款業已清償，惟未辦理他項權利塗銷登記。

(2) 民國九十九及九十八年六月三十日止，子公司有下列資產業已提供金融機構等作為融資之擔保品：

質押資產名稱	金 額	抵質押機構	擔保性質
<u>99.06.30</u>			
<u>上海合晶</u>			
受限制銀行存款	\$825	農業銀行-城西分行	納稅專戶
受限制銀行存款	14,712	華一銀行	L/C 保證金、 短期借款
受限制銀行存款	2,249	浦發銀行	L/C 保證金
<u>上海晶盟</u>			
受限制銀行存款	947	中國銀行-青浦支行	海關保證金
受限制銀行存款	631	農業銀行-城中分行	納稅專戶
固定資產—房屋及建築物	186,953	中國光大銀行-浦二支行	長期借款
固定資產—機器設備	213,856	中國光大銀行-浦二支行	長期借款
土地使用權	33,128	中國光大銀行-浦二支行	長期借款
<u>Solargiga Energy Holdings Limited 及其子公司</u>			
受限制銀行存款	306,120	-	開票保證金
合 計	\$759,421		
<u>98.06.30</u>			
<u>上海合晶</u>			
受限制銀行存款	\$417	農業銀行-城西分行	納稅專戶
受限制銀行存款	23	星展銀行	貸款戶
<u>上海晶盟</u>			
受限制銀行存款	960	中國銀行-青浦支行	海關保證金
受限制銀行存款	59	農業銀行-城中分行	納稅專戶
受限制銀行存款	213	中國光大銀行-青浦支行	L/C 保證金
固定資產—房屋及建築物	195,819	中國光大銀行-浦二支行	長期借款
固定資產—機器設備	129,615	中國光大銀行-浦二支行	長期借款

合晶科技股份有限公司及其子公司合併財務報表附註(續)

(僅經核閱，未依一般公認審計準則查核)

(金額除另予註明外，均以新台幣仟元為單位)

固定資產—預付設備款	106,879	中國光大銀行-浦二支行	長期借款
土地使用權	34,346	中國光大銀行-浦二支行	長期借款
<u>Solargiga Energy Holdings</u>			
<u>Limited 及其子公司</u>			
受限制銀行存款	114,503	-	開票保證金
合計	<u>\$582,834</u>		

七、重大承諾事項及或有事項

1. 截至民國九十九年六月三十日止，本公司尚未完成之重大工程合約明細如下：

簽約人	合約性質	合約金額	(已)預付金額	未付金額
Helitek Company Ltd.	機器設備	\$109,490	\$101,295	\$8,195
金展空調股份有限公司	機器設備	34,500	23,550	10,950
合計		<u>\$143,990</u>	<u>\$124,845</u>	<u>\$19,145</u>

上列已付金額帳列固定資產預付設備款及未完工程項下。

2. 截至民國九十九年六月三十日，子公司尚未完成之重大工程合約明細如下：

簽約人	合約性質	合約金額	已預付金額	未付金額
A 廠商	機器設備	\$719,611	\$390,105	\$329,506
B 廠商	機器設備	59,321	54,108	5,213
C 廠商	未完工程	59,311	39,541	19,770
D 廠商	機器設備	58,753	58,753	-
E 廠商	機器設備	42,438	42,438	-
F 廠商	機器設備	16,882	13,140	3,742
G 廠商	機器設備	14,596	11,886	2,710
H 廠商	機器設備	12,167	10,269	1,898
合計		<u>\$983,079</u>	<u>\$620,240</u>	<u>\$362,839</u>

上列已付金額分別帳列固定資產預付設備款及未完工程項下。

3. 截至民國九十九年六月三十日止，本公司承租土地情形如下：

出租人	租賃標的	租賃期間	每月租金 及支付方法	存出保證金
科學工業園區管理局	桃園縣龍潭鄉 八張犁段	99.05.15~118.12.31	每月租金 53 仟元 每月分期支付	\$4,500

合晶科技股份有限公司及其子公司合併財務報表附註(續)
 (僅經核閱，未依一般公認審計準則查核)
 (金額除另予註明外，均以新台幣仟元為單位)

未來各年度租金支出如下：

年 度	金 額
99.05.15~99.12.31	\$4,200
100年	6,300
101年	6,300
102年	6,300
103年	6,300
104年以後	63,000
合 計	\$92,400

4. 本公司於民國九十六年間與 Tokuyama Corporation 簽訂長期原料採購合約，期間自九十七年一月一日至一百零二年十二月三十一日止，為期六年，保證提供長期穩定之原料予本公司，本公司並同意支付該廠商 USD 8,300 仟元保證金，截至九十九年六月三十日止業已全數支付，帳列存出保證金項下。
5. 本公司於民國九十七年間與國際大廠簽訂長期原料採購合約，期間自九十八年一月一日至一百零六年十二月三十一日止，為期九年，保證提供長期穩定之原料予本公司，本公司並同意預付該廠商 EUR30,100 仟元之預付貨款，本公司業已履行相關合約規定。
6. 本公司於民國九十七年間與 OCI Company Ltd.(原 DC Chemical)簽訂長期原料採購合約，期間自九十八年一月一日至一百零五年十二月三十一日止，為期八年，保證提供長期穩定之原料予本公司，本公司並同意預付該廠商 USD 63,516 仟元之預付貨款，本公司業已履行相關合約規定。
7. 本公司為擴展長期業務與下游廠商建立長期策略聯盟之合作關係，於民國九十七年間與某客戶簽訂長期銷貨合約。自民國一百年一月一日至一百零五年十二月三十一日止由本公司供應太陽能多晶矽，該公司同意預付本公司 USD29,565 仟元之貨款，本公司業已履行相關合約規定。
8. 本公司與關係人新日光能源科技股份有限公司簽訂之長期銷貨合約，請參閱附註五、(二)、2、(6)說明。

八、重大之災害損失

無此事項。

合晶科技股份有限公司及其子公司合併財務報表附註(續)

(僅經核閱，未依一般公認審計準則查核)

(金額除另予註明外，均以新台幣仟元為單位)

九、重大之期後事項

無此事項。

十、其 他

1.金融商品之公平價值

金融商品	99.06.30		98.06.30	
	帳面價值	公平價值	帳面價值	公平價值
<u>非衍生性金融商品</u>				
資產				
現金及約當現金	\$2,470,276	\$2,470,276	\$2,937,671	\$2,937,671
應收票據及款項淨額(含關係人)	2,778,591	2,778,591	1,590,502	1,590,502
其他應收款(含關係人)	819,413	819,413	387,858	387,858
受限制資產	338,333	338,333	127,245	127,245
備供出售金融資產	203,941	203,941	249,001	249,001
以成本衡量之金融資產	-	-	43,757	43,757
存出保證金	276,095	276,095	275,808	275,808
負債				
短期借款	4,742,015	4,742,015	4,533,231	4,533,231
應付短期票券淨額	159,788	159,788	49,967	49,967
應付票據及款項(含關係人)	2,144,695	2,144,695	647,189	647,189
應付費用	270,786	270,786	287,021	287,021
其他應付款	112,406	112,406	130,340	130,340
應付股利	-	-	328,666	328,666
應付設備款	96,261	96,261	170,083	170,083
應付公司債(含一年內到期者)	-	-	878,144	878,144
長期借款(含一年內到期者)	419,656	419,656	176,771	176,771
<u>衍生性金融商品</u>				
公平價值變動列入損益之金融資產				
—遠期外匯合約	2	2	-	-
公平價值變動列入損益之金融負債				
—遠期外匯合約	1,809	1,809	758	758
—可轉換公司債嵌入式衍生性商品	-	-	100,330	100,330

合晶科技股份有限公司及其子公司合併財務報表附註(續)
(僅經核閱，未依一般公認審計準則查核)
(金額除另予註明外，均以新台幣仟元為單位)

2. 本公司及子公司估計金融商品公平價值所使用之方法及假設如下：

- (1) 短期金融商品以其在資產負債表上之帳面價值估計其公平價值，因為此類商品到期日甚近，其帳面價值應屬估計公平價值之合理基礎。此方法應用於現金及約當現金、應收票據及款項(含關係人)、其他應收款(含關係人)、短期借款、應付短期票券淨額、應付票據及款項(含關係人)、應付費用、其他應付款、應付股利及應付設備款等。
- (2) 存出保證金及受限制銀行存款以帳面價值評其公平價值，係因預計未來收取或支付之金額與帳面價值相近。
- (3) 備供出售金融資產因有活絡市場公開報價，故以此市場價格為公平價值。
- (4) 以成本衡量之金融資產係持有未於證券交易所上市或未於櫃買中心櫃檯買賣之股票(含興櫃股票)且未具重大影響力，或與該等股票連動且以該等股票交割之衍生性商品，依證券發行人財務報告編製準則之規定，應以成本衡量。
- (5) 長期借款以其預期現金流量之折現價值估計公平價值。長期借款折現率則以本公司所能獲得類似條件(相近之到期日)之長期借款利率為準。
- (6) 民國九十五年一月一日以後發行之應付公司債無市場價格可供參考時，則採用評價方法估計，所使用之估計與假設係與市場參與者於金融商品訂價時用以作為估計及假設之資訊一致。
- (7) 衍生性金融商品之公平價值，係假設本公司若依約定在報表日終止合約，預計所能取得或必須支付之金額。一般均包括當期末結清合約之未實現損益。

3. 本公司及子公司金融資產及金融負債之公平價值，以活絡市場之公開報價直接決定者，及以評價方法估計者分別：

金融商品	公開報價決定之金額		評價方法估計之金額	
	99.06.30	98.06.30	99.06.30	98.06.30
<u>資產－非衍生性</u>				
現金及約當現金	\$2,429,347	\$1,370,991	\$40,929	\$1,566,680
應收票據及款項淨額(含關係人)	-	-	2,778,591	1,590,502
其他應收款(含關係人)	-	-	819,413	387,858
受限制資產	325,484	116,175	12,849	11,070
<u>資產－衍生性</u>				
遠期外匯合約	-	-	2	-

合晶科技股份有限公司及其子公司合併財務報表附註(續)
(僅經核閱，未依一般公認審計準則查核)
(金額除另予註明外，均以新台幣仟元為單位)

負債－非衍生性

短期借款	4,742,015	4,278,854	-	254,377
應付短期票券淨額	-	-	159,788	49,967
應付票據及款項(含關係人)	-	-	2,144,695	647,189
應付費用	-	-	270,786	287,021
其他應付款	-	-	112,406	130,340
應付股利	-	-	-	328,666
應付設備款	-	-	96,261	170,083
應付公司債(含一年內到期者)	-	-	-	878,144
長期借款(含一年內到期者)	419,656	176,771	-	-

負債－衍生性

遠期外匯合約	-	-	1,809	758
可轉換公司債嵌入式衍生性商品	-	-	-	100,330

4.本公司及子公司於民國九十九及九十八年上半年度因評價方法估計之公平價值變動而認列為當期損失之金額分別為 2,395 仟元及 22,847 仟元。

5.本公司及子公司民國九十九及九十八年六月三十日具利率變動之公平價值風險之金融資產分別為 53,778 仟元及 1,577,750 仟元，金融負債分別為 159,788 仟元及 1,182,488 仟元；具利率變動之現金流量風險之金融資產分別為 2,754,831 仟元及 1,481,166 仟元，金融負債分別為 5,161,671 仟元及 4,455,625 仟元。

6.本公司及子公司民國九十九及九十八年上半年度非以公平價值衡量且公平價值變動認列損益之金融資產或金融負債，其利息收入總額分別為 1,288 仟元及 11,056 仟元，及利息費用總額分別為 72,447 仟元及 90,388 仟元。

7.財務風險資訊：

A.市場風險

本公司銷售產品大多以外銷為主，外幣主要係以美元計價，因民國九十九年上半年度認列兌換利益僅占本公司營收淨額比率為 0.12%，故新台幣及人民幣對美元之匯率變動對本公司及子公司損益具有較小程度之影響。

B.信用風險

金融資產受到本公司之交易對方或他方未履合約之潛在影響，其影響包括本公司所從事金融商品之信用風險集中程度、組成要素、合約金額及其他應收款。因本公司

合晶科技股份有限公司及其子公司合併財務報表附註(續)
 (僅經核閱，未依一般公認審計準則查核)
 (金額除另予註明外，均以新台幣仟元為單位)

僅與已經核可且信用良好之第三人交易，且本公司之政策並規定與客戶進行信用交易前，需經信用確認程式，並定期評估應收款項收回之可能性而予以提列適當備抵呆帳，故本公司預期不致有發生重大損失之可能性。

C.流動性風險

本公司之營運資金足以支應，故未有因無法籌措資金以履行合約義務之流動性風險。

D.利率變動之現金流量風險及利率變動之公平價值風險

本公司之銀行借款係屬浮動利率之債務，故市場利率變動將使長期借款之有效利率隨之變動，而使其未來現金流量產生波動，市場利率增加 1%，將增加本公司現金流出 51,617 仟元。

茲將本公司金融商品帳面價值所暴露的利率風險係依到期日遠近彙總如下：

民國九十九年六月三十日

固定利率

	<u>1年內</u>
現金及約當現金	\$40,929
受限制資產	12,849
應付短期票券淨額	159,788

浮動利率

	<u>1年內</u>	<u>1至2年</u>	<u>2至3年</u>	<u>3至4年</u>	<u>4至5年</u>	<u>5年以上</u>	<u>總計</u>
現金及約當現金	\$2,429,347	\$-	\$-	\$-	\$-	\$-	\$2,429,347
受限制銀行存款	325,484	-	-	-	-	-	325,484
短期借款	4,742,015	-	-	-	-	-	4,742,015
長期借款	59,668	347,608	1,723	1,703	1,723	7,231	419,656

歸類於浮動利率金融商品之利息於一年內重定價；其他未包含於上表之金融商品，係不含息之金融商品，因沒有利率風險，故未納入上表內。

8. 母公司與子公司及各子公司間之業務關係及重要交易往來情形金額：詳附表十一。

合晶科技股份有限公司及其子公司合併財務報表附註(續)
(僅經核閱，未依一般公認審計準則查核)
(金額除另予註明外，均以新台幣仟元為單位)

十一、附註揭露事項

(一) 重大交易事項相關資訊

1. 對他人資金融通者：無。
2. 為他人背書保證者：參閱附表一。
3. 期末持有有價證券者：參閱附表二。
4. 累積買進、賣出同一有價證券之金額達新台幣一億元或實收資本額百分之二十以上者：無。
5. 取得不動產之金額達新台幣一億元或實收資本額百分之二十以上者：無。
6. 處分不動產之金額達新台幣一億元或實收資本額百分之二十以上者：無。
7. 與關係人進、銷貨交易金額達新台幣一億元或實收資本額百分之二十以上者：參閱附表三。
8. 本公司應收關係人款項達新台幣一億元或實收資本額百分之二十以上者：詳附表四。
9. 本公司從事衍生性商品交易：請參閱附註四.2。

(二) 轉投資事業相關資訊：

1. 對被投資公司具有重大影響力或控制能力時，應揭露被投資公司之相關資訊：參閱附表五。
2. 對被投資公司具有控制能力時，應揭露被投資公司上述 1~8 項相關資訊：
 - (1) 對他人資金融通者：參閱附表六。
 - (2) 為他人背書保證者：無。
 - (3) 期末持有有價證券者：參閱附表七。

合晶科技股份有限公司及其子公司合併財務報表附註(續)
(僅經核閱，未依一般公認審計準則查核)
(金額除另予註明外，均以新台幣仟元為單位)

- (4) 累積買進或賣出同一有價證券之金額達新台幣一億元或實收資本額百分之二十以上者：參閱附表八。
- (5) 取得不動產之金額達新台幣一億元或實收資本額百分之二十以上者：無。
- (6) 處分不動產之金額達新台幣一億元或實收資本額百分之二十以上者：無。
- (7) 與關係人進、銷貨交易金額達新台幣一億元或實收資本額百分之二十以上者：參閱附表九。
- (8) 應收關係人款項達新台幣一億元或實收資本額百分之二十以上者：參閱附表十。
- (9) 從事衍生性商品交易：無。

合晶科技股份有限公司及其子公司合併財務報表附註(續)
 (僅經核閱，未依一般公認審計準則查核)
 (金額除另予註明外，均以新台幣千元為單位)

(三)大陸投資資訊之揭露

1. 大陸被投資公司名稱、主要營業項目、實收資本額、投資方式、資金匯出入情形、持股比例、投資損益、期末投資帳面價值、已匯回投資損益及赴大陸地區投資限額：

大陸被投資公司名稱	主要營業項目	實收資本額	投資方式	本期末自台灣匯出累積投資金額	本期匯出或收回投資金額		本期末自台灣匯出累積投資金額	本公司直接或間接投資之持股比例(註5)	本期認列投資(損)益	期末投資帳面價值	截至本期末已匯回投資收益	本期末自台灣匯出赴大陸地區投資金額	經濟部投資審核投資金額	依經濟部審會規定本公司赴大陸地區投資限額
					匯出	收回								
上海合晶材料有限公司	經營晶圓、已滲雜業務	\$673,610 (註1及8)	透過轉投資第三地現有公司再投資大陸公司	\$510,951	\$-	\$-	\$510,951	78.13%	\$28,334 (註8、9、11及13)	\$900,393 (註13)	\$-			
上海晶盟材料有限公司	經營晶圓、已滲雜業務	\$1,414,601 (註2及8)	透過轉投資第三地現有公司再投資大陸公司	\$516,782	\$-	\$-	\$516,782	78.13%	\$(18,923) (註8、9、11及13)	\$644,373 (註13)	\$-			
上海晶技電子材料有限公司	經營晶圓、已滲雜業務	\$246,878 (註3及8)	透過轉投資第三地現有公司再投資大陸公司	\$67,696	\$-	\$-	\$67,696	19.05%	\$1,308 (註8、10、11及13)	\$84,752 (註13)	\$-			
錦州陽光能源有限公司 (註4)	經營晶圓、已滲雜業務	\$3,848,967 (註5及8)	透過轉投資第三地現有公司再投資大陸公司	\$304,914	\$-	\$-	\$304,914	19.05%	\$55,534 (註8、10、11及13)	\$898,144 (註13)	\$-	\$1,441,118	\$3,511,609	無上限 (註12)
錦州晶技太陽能科技有限公司	經營晶圓、已滲雜業務	\$575,525 (註6及8)	透過轉投資第三地現有公司再投資大陸公司	\$-	\$-	\$-	\$-	19.05%	\$993 (註8、10、11及13)	\$106,648 (註13)	\$-			
錦州佑華材料有限公司	經營晶圓、已滲雜業務	\$946,855 (註7及8)	透過轉投資第三地現有公司再投資大陸公司	\$-	\$-	\$-	\$-	19.05%	\$(2,638) (註8、10、11及13)	\$175,441 (註13)	\$-			

單位：新台幣千元

合晶科技股份有限公司及其子公司合併財務報表附註(續)
(僅經核閱，未依一般公認審計準則查核)
(金額除另予註明外，均以新台幣仟元為單位)

註1：上海合晶硅材料有限公司為本公司持有100%股權之子公司Wafer Works Investment Corp.所持有78.13%股權之孫公司Silicon Technology Investment (Cayman) Corp.之轉投資而持有100%股權之被投資公司。

註2：上海晶盟硅材料有限公司為本公司持有100%股權之子公司Wafer Works Investment Corp.所持有78.13%股權之孫公司Silicon Technology Investment (Cayman) Corp.之轉投資而持有100%股權之被投資公司。

註3：上海晶技電子材料有限公司為本公司持有100%股權之子公司Wafer Works Investment Corp.所持有19.05%股權之孫公司Solargiga Energy Holdings Limited所持有100%股權之曾孫公司Silicon Solar Materials Company Limited之轉投資而持有100%股權之被投資公司。

註4：錦州陽光能源有限公司另於大陸轉投資錦州錦懋光伏科技有限公司及錦州日鑫硅材料有限公司。

註5：錦州陽光能源有限公司為本公司持有100%股權之子公司Wafer Works Investment Corp.所持有19.05%股權之孫公司Solargiga Energy Holdings Limited所持有100%股權之曾孫公司Rising Sun Investment company Limited之轉投資所持有100%股權之被投資公司。

註6：錦州晶技太陽能科技有限公司為本公司持有100%股權之子公司Wafer Works Investment Corp.所持有19.05%股權之孫公司Solargiga Energy Holdings Limited所持有100%股權之曾孫公司Rising Sun Investment company Limited之轉投資所持有100%股權之被投資公司。

註7：錦州佑華硅材料有限公司為本公司持有100%股權之子公司Wafer Works Investment Corp.所持有19.05%股權之孫公司Solargiga Energy Holdings Limited所持有100%股權之曾孫公司Rising Sun Investment company Limited之轉投資所持有100%股權之被投資公司。

註8：外幣金額已依民國九十九年六月三十日之匯率換算為新台幣。

註9：係依經會計師查核之同期財務報表按權益法認列之投資損益。

註10：係依經會計師核閱之同期財務報表按權益法認列之投資損益。

註11：係依約當持股比率計算之。

註12：本公司符合在大陸地區從事投資或技術合作審查原則之企業營運總部規定，投資金額無上限。

註13：編製合併財務報表時業已沖銷。

合晶科技股份有限公司及其子公司合併財務報表附註(續)
 (僅經核閱，未依一般公認審計準則查核)
 (金額除另予註明外，均以新台幣仟元為單位)

2.進貨金額及百分比與相關應付款項之期末餘額及百分比：

	進貨		應付款項	
	金額	占該公司 進貨淨額 百分比	金額	占該科 目餘額 百分比
合晶對上海晶盟	\$234,748	11.67%	\$130,723	27.05%
合晶對上海合晶	203,779	10.13	77,059	15.92
合晶對上海晶技	655	0.03	-	-
合晶對錦州陽光	367	0.02	-	-
合晶對 Wealthy Rise International Limited	343	0.02	-	-
Helitek 對上海晶盟	587	0.08	-	-
合 計	<u>\$440,479</u>		<u>\$207,782</u>	

上述交易之計價方式與一般廠商相當，而付款條件係採交貨後為30-60天以電匯方式付款，與一般廠商相當。

3.銷貨金額及百分比與相關應收款項之期末餘額及百分比：

	銷貨		應收款項	
	金額	占該公司 進貨淨額 百分比	金額	占該科 目餘額 百分比
合晶對上海合晶	\$276,771	12.95%	\$350,241	28.49%
合晶對上海晶盟	97,723	4.57	77,614	6.31
合晶對錦州陽光	-	-	70,061	5.70
Helitek 對上海合晶	2,538	0.38	993	0.43
Helitek 對上海晶盟	1,238	0.19	297	0.13
合 計	<u>\$378,270</u>		<u>\$499,206</u>	

上述上述交易之計價方式與一般客戶相當，而收款條件係採交貨後 60 天以電匯方式日收款，與一般客戶相當。

本公司民國九十九年上半年度為上海合晶硅材料有限公司、上海晶盟硅材料有限公司、Wealthy Rise International Limited 及錦州陽光能源有限公司代購原物料金額分別為 88,410 仟元、66,103 仟元、72,830 仟元及 134,004 仟元，扣除成本 75,432 仟元、66,087 仟元、72,098 仟元及 124,916 仟元後，差額 12,978 仟元、16 仟元、732 仟元及 9,088 仟元帳列勞務收入項下。

合晶科技股份有限公司及其子公司合併財務報表附註(續)

(僅經核閱，未依一般公認審計準則查核)

(金額除另予註明外，均以新台幣仟元為單位)

4. 財產交易金額及其所產生損益：無。

5. 本公司委由關係人代採購固定資產情形：無。

6. 票據背書及保證或提供擔保品之期末餘額及其目的：

截至民國九十九年六月三十日止，本公司為上海晶盟硅材料有限公司背書保證 958,070仟元，以作為該公司向銀行借款之擔保。

7. 資金融通之最高餘額、期末餘額利率區間及當期利息總額：無。

8. 其他對當期損益或財務狀況有重大影響之交易事項，如勞務提供或收受等：

(1) 截至民國九十九年六月三十日止，本公司為上海合晶硅材料有限公司、上海晶技電子材料有限公司及上海晶盟硅材料有限公司代購設備及代墊費用之款項分別為 9,656 仟元、23 仟元及 3,206 仟元，帳列其他應收款項下；另上海晶盟硅材料有限公司為本公司代墊費用之未收款餘額為 95 仟元，帳列其他應付款項下。

(2) 本公司為擴展長期業務，與下游廠商建立長期策略聯盟之合作關係，於民國九十七年間與錦州陽光能源有限公司簽訂長期銷貨合約，自民國九十八年一月一日至九十九年十二月三十一日止由本公司供應太陽能多晶矽，該公司同意預付本公司 USD6,240 仟元之貨款，本公司業已履行相關合約規定，截至民國九十九年元月三十日止，本公司已預收 68,585 仟元之貨款。

另本公司預收錦州陽光能源有限公司非長約之貨款計 10,465 仟元，帳列預收貨款項下。

(3) 本公司民國九十九年上半年度向上海晶盟硅材料有限公司、上海合晶硅材料有限公司及上海晶技電子材料有限公司購入消耗品計 95 仟元、83 仟元及 12 仟元，帳列製造費用項下。

本公司民國九十九年上半年度為上海合晶硅材料有限公司代購原物料金額為 203,439 仟元，扣除成本 232,490 仟元後，差額 29,051 仟元帳列銷貨成本項下。

9. 上述有關聯屬公司間交易於編製合併財務報表時業已沖銷。

合晶科技股份有限公司及其子公司合併財務報表附註(續)
(僅經核閱，未依一般公認審計準則查核)
(金額除另予註明外，均以新台幣仟元為單位)

十二、部門別財務資訊

依財務會計準則公報第二十三號「期中之財務報表之表達及揭露」之規定，期中報表得不揭露部門別財務資訊。

合晶科技股份有限公司

附表一
為他人背書保證：

編號 (註1)	背書保證者公司 名稱	被背書保證對象		對單一企業背 書保證限額	本期最高背 書保證餘額	期末背 書保證 餘額	以財產擔 保之背書 保證金額	累計 額佔 報表 淨值 之比率	背書保 證金 務 最 近 期 財 務 報 表 最 高 限 額	背書保 證金 務 最 近 期 財 務 報 表 最 高 限 額 (註3)
		公司名稱	關係(註2)							
0	合晶科技股份有 限公司	上海晶盟硅材料有限公司	本公司之曾孫公司	\$2,930,756	\$1,190,193	\$958,070	\$-	13.08%	\$2,930,756	\$2,930,756
0	合晶科技股份有 限公司	合晶光電股份有限公司	本公司之子公司	\$2,930,756	\$300,000	\$200,000	\$-	2.73%	\$2,930,756	\$2,930,756
0	合晶科技股份有 限公司	Wafer Works Investment Corp.	本公司之子公司	\$2,930,756	\$482,250	\$401,875	\$-	5.48%	\$2,930,756	\$2,930,756

單位：新台幣千元

註1：編號欄之填寫方法如下：

- 1.發行人填0。
- 2.被投資公司按公司別由阿拉伯數字1開始依序編號。
- 3.背書保證者與被書保證對象之關係有下列六種，標示種類即：
 - 1.有業務關係之公司。
 - 2.直接持有普通股股權超過百分之五十之子公司。
 - 3.母公司與子公司持有普通股股權合併計算超過百分之五十之被投資公司。
 - 4.對公司直接或經由子公司間接持有普通股股權超過百分之五十之母公司。
 - 5.基於承攬工程需要之同業依合約規定互保之公司。
 - 6.因共同投資關係由各出資股東依其持股比例對其背書保證之公司。

註2：依本公司「背書保證作業程序」規定，本公司對外背書保證之總額不得超過當期淨值百分之四十。對單一企業背書保證額度以不超過以本公司淨值百分之十為限，惟對子公司則以本公司淨值百分之四十為限。

合晶科技股份有限公司

附表二

期末持有有價證券：

單位：新台幣千元/股

持有之公司	有價證券種類及名稱	與有價證券發行人之關係	帳列科目	期		末		備註
				股數/單位	帳面金額	持股比例	市價(註1)	
合晶科技股份有限公司	採權益法之長期投資 Wafer Works Investment Corp.	子公司	採權益法之長期投資	43,824,826	\$2,552,529	100.00%	\$2,566,018	註4
合晶科技股份有限公司	晶材科技股份有限公司	子公司	採權益法之長期投資	500,000	190,513	100.00%	190,549	註2及註4
合晶科技股份有限公司	合晶光電股份有限公司	子公司	採權益法之長期投資	20,883,960	186,434	74.59%	193,057	註4
合晶科技股份有限公司	備供出售金融資產 新日光能源科技股份有限公司 加：備供出售金融資產評價調整—非流動淨額	本公司之子公司晶材科技股份有限公司之法人董事(註3)	備供出售金融資產—非流動	470,934	\$37,681	0.22%	\$28,586	
					<u>\$2,929,476</u>		<u>\$2,949,624</u>	
					<u>(9,095)</u>		<u>\$28,586</u>	

註1：無公開市價者，依股權淨值填寫。

註2：截至民國九十九年六月三十日止，晶材科技股份有限公司持有本公司股票計881股，帳面價值6仟元，依財務會計準則第三十號公報「庫藏股票會計處理準則」規定視同庫藏股票處理。

註3：本公司之子公司晶材科技股份有限公司自民國九十九年六月十八日辭任新日光能源科技股份有限公司董事之職務，故新日光能源科技股份有限公司自民國九十九年六月十八日起非為本公司之關係人。

註4：於編製合併財務報表時業已沖銷。

合晶科技股份有限公司

附表三

與關係人進、銷貨交易金額達新台幣一億元或實收資本額百分之二十以上者：

單位：新台幣仟元

進(銷)貨之公司	交易對象	關係	交易情形			交易條件與一般交易		應收(付)票據、帳款		備註
			進(銷)貨金額	佔總進(銷)貨之比率	授信期間	單價	授信期間	餘額	佔總應收(付)票據、帳款之比率	
合晶科技股份有限公司	Helitek Company Ltd.	從屬公司	\$503,261	23.55%	交貨後60-90天以電匯方式收款	與一般客戶相當	與一般客戶相當	\$189,770	15.44%	註1
合晶科技股份有限公司	上海合晶硅材料有限公司	從屬公司	276,771 12,978	12.95% 0.61%	交貨後60-90天以電匯方式收款	與一般客戶相當	與一般客戶相當	350,241	28.49%	註1
合晶科技股份有限公司	新日光能源科技有限公司	本公司之子公司晶材科技股份有限公司為該公司之法人董事(註)	116,111	5.43%	T/T 15天	與一般客戶相當	與一般客戶相當	54,530	4.44%	
合晶科技股份有限公司	上海晶盟硅材料有限公司	從屬公司	234,748	11.67%	交貨後30-60天以電匯方式付款	與一般廠商相當	與一般廠商相當	(130,723)	27.05%	註1
合晶科技股份有限公司	上海合晶硅材料有限公司	從屬公司	203,779	10.13%	交貨後30-60天以電匯方式付款	與一般廠商相當	與一般廠商相當	(77,059)	15.94%	註1

註：本公司之子公司晶材科技股份有限公司自民國九十九年六月十八日辭任新日光能源科技股份有限公司董事之職務，故新日光能源科技股份有限公司自民國九十九年六月十八日起非為本公司之關係人。

註1：於編製合併財務報表時業已沖銷。

合晶科技股份有限公司

附表四

應收關係人款項達新台幣一億元或實收資本額百分之二十以上者

單位：新台幣仟元

帳列應收款項之公司	交易對象	關係	應收關係人款項餘額	週轉率	逾期應收關係人款項		應收關係人款項後收回金額	提列備抵呆帳金額
					金額	處理方式		
合晶科技股份有限公司	上海合晶硅材料有限公司	曾孫公司	應收帳款 \$350,241 (註)	3.24	\$-	-	\$-	\$-
合晶科技股份有限公司	Helitek Company Ltd.	曾孫公司	應收帳款 \$189,770 (註)	5.80	\$-	-	\$-	\$-

註：於編製合併財務報表時業已沖銷。

附表五 對被投資公司具重大影響力或控制能力時，應揭露被投資公司相關資訊：

單位：新台幣千元/人民幣千元/美金千元/港幣千元

投資公司名稱	被投資公司名稱	所在地區	主要營業項目	原始投資金額		期末持有		視投資公司本期權益	本期認列之投資(損)益	備註
				上期	本期	股數	比率%			
合晶科技股份有限公司	Wafer Works Investment Corp.	P.O. Box 217 Apia, Samoa	投資控股	USD 43,825	USD 43,825	43,824,826	100.00%	\$2,552,529	\$132,955 (註1)	註8
"	晶材科技股份有限公司	桃園縣楊梅鎮梅柳路二段445巷1號	電子材料零售貿易、設計等經營晶圓製造	85,000	5,000	500,000	100.00%	190,513	40,781 (註2)	註8
"	合晶光電股份有限公司	桃園縣中壢市自強一路16-6號	電子零組件製造業	208,840	208,840	20,883,960	74.59%	186,434	2,843	註8
晶材科技股份有限公司	合晶光電股份有限公司	桃園縣中壢市自強一路16-6號	電子零組件製造業	590	590	59,000	0.21%	7,167	8	註8
Wafer Works Investment Corp.	Silicon Technology Investment (Cayman) Corp.	Scotin Centre 4th Floor, P.O.Box 2804, George town, Grand Cayman, Cayman Island	對科技事業之投資及半導體晶圓材料銷售投資控股	USD 28,582	USD 44,666	1 普通股 6,970,327 特別股A 29,107,560 特別股B	78.13%	USD 47,442	USD (128) (註3)	註8
"	Wafermaster Investment Corp.	P.O. Box 217 Apia, Samoa	投資控股	USD 8,726	USD 8,726	5,083,900	100.00%	USD (1)	USD (1)	註8
"	Solarigen Energy Holdings Limited	P.O. Box 2681, Grand Cayman Island	投資控股	USD 12,542	USD 11,973	344,208,822	19.05%	USD 37,817	USD 1,339 (註4)	註8
Silicon Technology Investment (Cayman) Corp.	上海合晶硅材料有限公司	上海市松江區貴南路500號	經營晶圓、已滲雜業務	USD 13,097	USD 13,097	-	100.00%	USD 35,845	USD 1,135 (註5)	註8
"	上海晶盟硅材料有限公司	上海市青浦區北青公路8228號2區48號	經營晶圓、已滲雜業務	USD 24,057	USD 42,057	-	100.00%	USD 25,653	USD (758) (註6)	註8
"	銳正有限公司	Rooms 2006-8.20/F., Two Chinachem Exchange Square, 338 King's Road, North Point, Hang Kong	國際貿易	HKD 10	HKD 10	-	100.00%	USD 1,128	-	註8
"	金威貿易有限公司	Rooms 2006-8.20/F., Two Chinachem Exchange Square, 338 King's Road, North Point, Hang Kong	國際貿易	HKD 10	HKD 10	-	100.00%	USD (1)	-	註8
Wafermaster Investment Corp.	Heltek Company Ltd.	47338 Fremont Blvd. Fremont, CA 94538	半導體晶圓材料之製造及銷售	USD 5,300	USD 5,300	2,200,000 (其中2,000,000係特別股)	100.00%	USD 4,604	USD (1) (註7)	註8

對被投資公司具有重大影響力或控制能力時，應揭露被投資公司相關資訊：

投資公司名稱	被投資公司名稱	所在地區	主要營業項目	原始投資金額		股數	期末持有		被投資公司本期損益	本期認列之投資(損)益	備註
				上期	本期		比率%	帳面金額			
Solariga Energy Holdings Limited	Solar Technology Investment (Cayman) Corp.	Scotia Center, 4F P.O. Box 2804 George Town, Grand Cayman, Cayman Islands	投資控股	RMB 163,005	RMB 163,005	-	100.00%	RMB (16,202)	RMB (12,433)	RMB (12,433)	註8
"	Rising Sun Investment Company Limited	Rm 1402, 14/F Harbour Centre 25 Harbour road wanchai HK	投資控股	-	-	-	100.00%	RMB 1,133,971	RMB 59,267	RMB 59,267	註8
Solar Technology Investment (Cayman) Corp.	Silicon Solar Materials Company Limited	Rm 1402, 14/F Harbour Centre 25 Harbour road wanchai HK	投資公司	-	-	-	100.00%	RMB 93,962	RMB 1,439	RMB 1,439	註8
"	Wealthy Rise International Limited	Rm 1402, 14/F Harbour Centre 25 Harbour road wanchai HK	投資控股	-	-	-	100.00%	RMB (96,773)	RMB (11,981)	RMB (11,981)	註8
Rising Sun Investment Company Limited	錦州陽光能源有限公司	錦州高新技術產業開發區 兩露街29號	經營晶圓、已滲雜業務	RMB 813,000	RMB 813,000	-	100.00%	RMB 995,857	RMB 61,076	RMB 61,076	註8
"	錦州晶技太陽能科技有限公司	錦州市太和區解放西路94號	經營晶圓、已滲雜業務	RMB 121,565	RMB 121,565	-	100.00%	RMB 118,251	RMB 1,092	RMB 1,092	註8
"	錦州佑華硅材料有限公司	錦州經濟技術開發區邵陽路 海景花園20-45號	經營晶圓、已滲雜業務	RMB 200,000	RMB 200,000	-	100.00%	RMB 194,528	RMB (2,902)	RMB (2,902)	註8
Silicon Solar Materials Company Limited	上海晶技電子材料有限公司	上海市徐江區泗涇鎮張涇路1號	經營晶圓、已滲雜業務	RMB 52,147	RMB 52,147	-	100.00%	RMB 93,973	RMB 1,439	RMB 1,439	註8
錦州陽光能源有限公司	錦州日鑫硅材料有限公司	錦州市高新技術產業開發區 兩露街29號	經營晶圓、已滲雜業務	RMB 190,000	RMB 190,000	-	100.00%	RMB 200,993	RMB 8,800	RMB 8,800	註8
"	錦州錦懋光伏科技有限公司	錦州經濟技術開發區遠陽路50號	經營晶圓、已滲雜業務	RMB 20,400	RMB 20,400	-	51.00%	RMB 18,302	RMB (2,737)	RMB (2,118)	註8

註1：係包括本期按權益法認列之投資收益134,721仟元及逆流交易之未實現銷售毛利(1,766)仟元。

註2：係包括本期按權益法認列之投資收益40,816仟元及子公司出售母公司股票利益轉列資本公積(35)仟元。

註3：係包括本期按權益法認列之投資損失USD(20)仟元及股權淨值差異USD(108)仟元。

註4：係包括本期按權益法認列之投資收益USD1,172仟元及股權淨值攤銷數USD167仟元。

註5：係包括本期按權益法認列之投資收益USD1,280仟元、逆流交易之未實現銷售毛利USD(5)仟元及股權淨值攤銷數USD(140)仟元。

註6：係包括本期按權益法認列之投資損失USD(745)仟元及取得股權淨值差異USD(13)仟元。

註7：係包括本期按權益法認列之投資收益USD98仟元及取得股權淨值差異USD(99)仟元。

註8：於編製合併財務報表時業已沖銷。

合晶科技股份有限公司

附表六

對他人資金融通者

單位：美金仟元

編號	貸出資金之公司	貸與對象	往來科目	本期最高餘額	期末餘額	利率區間	資金性質	業務往來金額	有短期融通資金必要之原因	提列備抵呆帳金額	擔保品		對個別對象資金貸與限額(註1)	資金貸與總限額(註1)
											名稱	價值		
1	Wafer Works Investment Corp.	上海晶盟硅材料有限公司	其他應收款	USD 7,000	\$-	3%~4%	有短期融通資金之必要	-	為因應貸與對象營運需求	\$-	-	\$-	USD 15,963	USD 15,963

註1：貸出公司淨值20%為限。

合晶科技股份有限公司

附表七

期末持有有價證券：
持有之公司

	有價證券種類及名稱	與有價證券發行人之關係	帳目	期		末		備註
				股數	帳面金額	持股比例	市價(註1)	
Wafer Works Investment Corp.	Silicon Technology Investment (Cayman) Corp.	孫公司	採權益法之長期投資	1 普通股 6,970,327 特別股A 特別股B 29,107,560	USD 47,442	78.13%	USD 45,572	註3
"	Wafermaster Investment Corp.	孫公司	採權益法之長期投資	5,083,900	USD 4,605	100.00%	USD 4,605	註3
"	Solargiga Energy Holdings Limited	聯屬公司	採權益法之長期投資	344,208,822	USD 37,817	19.05%	USD 40,114	註3
Silicon Technology Investment (Cayman) Corp.	上海合晶硅材料有限公司	曾孫公司	採權益法之長期投資	-	USD 35,845	100.00%	USD 33,430	註3
"	上海晶盟硅材料有限公司	曾孫公司	採權益法之長期投資	-	USD 25,653	100.00%	USD 25,666	註3
"	銳正有限公司	曾孫公司	採權益法之長期投資	-	USD 1,128	100.00%	USD 1,128	註3
"	金威貿易有限公司	曾孫公司	採權益法之長期投資	-	USD (1)	100.00%	USD (1)	註3
Wafermaster Investment Corp.	Helitek Company Ltd.	曾孫公司	採權益法之長期投資	2,200,000 (其中2,000,000係特別股)	USD 4,604	100.00%	USD 3,115	註3
Solargiga Energy Holdings Limited	Solar Technology Investment (Cayman) Corp.	聯屬公司	採權益法之長期投資	-	RMB (16,202)	100.00%	RMB (16,202)	註3
"	Rising Sun Investment company Limited	"	採權益法之長期投資	-	RMB 1,133,971	100.00%	RMB 1,133,971	註3
Solar Technology Investment (Cayman) Corp.	Silicon Solar Materials Company Limited	"	採權益法之長期投資	-	RMB 93,962	100.00%	RMB 93,962	註3
"	Wealthy Rise International Limited	"	採權益法之長期投資	-	RMB (96,773)	100.00%	RMB (96,773)	註3

單位：新台幣仟元/人民幣仟元/美金仟元

附表七之一
期末持有有價證券：

單位：新台幣仟元/人民幣仟元/美金仟元

持有之公司	有價證券種類及名稱	與有價證券發行人之關係	帳列科目	期末		備註
				股數	帳面金額	
Rising Sun Investment Limited	錦州陽光能源有限公司	聯屬公司	採權益法之長期投資	-	RMB 995,857	註3
"	錦州晶技太陽能科技有限公司	"	採權益法之長期投資	-	RMB 118,251	註3
"	錦州佑華硅材料有限公司	"	採權益法之長期投資	-	RMB 194,528	註3
Silicon Solar Materials Company Limited	上海晶技電子材料有限公司	聯屬公司	採權益法之長期投資	-	RMB 93,973	註3
錦州陽光能源有限公司	錦州日鑫硅材料有限公司	"	採權益法之長期投資	-	RMB 200,993	註3
"	錦州錦懋光伏科技有限公司	"	採權益法之長期投資	-	RMB 18,302	註3
晶材科技股份有限公司	合晶光電股份有限公司	聯屬公司	採權益法之長期投資	59,000	<u>\$7,167</u>	註3
晶材科技股份有限公司	新日光能源科技股份有限公司 加：備供出售金融資產 淨額 產評價調整—非流動	晶材科技股份有限公司之 法人董事(註2)	備供出售金融資產—非流動	2,888,886	<u>\$45,176</u>	
晶材科技股份有限公司	合晶科技股份有限公司 加：備供出售金融資產 淨額 產評價調整—非流動	本公司	備供出售金融資產—非流動	881	<u>\$6</u>	註3
					<u>\$175,355</u>	
					<u>\$175,355</u>	
					<u>\$36</u>	

註1：無公開市價者，依股權淨值填寫。

註2：本公司之子公司晶材科技股份有限公司自民國九十九年六月十八日辭任新日光能源科技股份有限公司董事之職務，故新日光能源科技股份有限公司自民國九十九年六月十八日起非為本公司之關係人。

註3：於編製合併財務報表時業已沖銷。

附表八

累積買進或賣出同一有價證券之金額達新台幣一億元或實收資本額百分之二十以上者：

買、賣之公司	有價證券種類及名稱	帳列科目	交易對象	關係人	期		買入		賣出		金額		
					股數	金額	股數	金額	股數	金額			
Wafer Works Investment Corp.	Silicon Technology Investment (Cayman) Corp.	採權益法之長期投資	-	否	普通股	1	USD 15,919	-	-	普通股	1	USD 47,442	
					特別股A	6,970,327	(註1)	特別股A	6,970,327	-	特別股A	6,970,327	(註5)
					特別股B	18,384,824	-	特別股B	29,107,560	-	特別股B	29,107,560	-
"	Solariga Energy Holdings Limited	採權益法之長期投資	-	否	普通股	360,358,822	USD 572	16,150,000	USD 3,735	普通股	344,208,822	USD 37,817	
					特別股A	-	(註2)	特別股A	-	-	特別股A	-	(註5)
Silicon Technology Investment (Cayman)	上海晶盟硅材料有限公司	採權益法之長期投資	-	否	普通股	-	USD 17,376	-	-	普通股	-	USD 25,653	
					特別股A	-	(註3)	特別股A	-	-	特別股A	-	(註5)
Solariga Energy Holdings Limited	Tayaneng Investments Ltd.	採權益法之長期投資	-	否	-	RMB 76,964	-	RMB 76,964	RMB 76,964	(註4)	-		

註1：係包括本期現金投資USD16,084仟元、按權益法認列投資損失USD(128)仟元、外幣報表換算調整數增列USD393仟元及未按持股比例認購Silicon Technology Investment (Cayman) Corp.現金增資減列資本公積USD(430)仟元。

註2：係包括本期按權益法認列投資利益USD1,339仟元、外幣報表換算調整數增列USD101仟元及出售Solariga Energy Holding Limited股權沖減資本公積USD(668)仟元。

註3：係包括本期現金投資USD18,000仟元、按權益法認列之投資損失USD(758)仟元及外幣報表換算調整數增列USD134仟元。

註4：係Tayaneng Investments Ltd.辦理清算，將其債權債務全數移轉予Solariga Energy Holdings Limited計RMB76,964仟元。

註5：於編製合併財務報表時業已沖銷。

與關係人進、銷貨交易金額達新台幣一億元或實收資本額百分之二十以上者

單位：人民幣仟元/美金仟元

進(銷)貨之公司	交易對象	關係	交易情形			交易條件與一般交易不同之情形及原因			應收(付)票據、帳款		備註
			進(銷)貨金額	佔總進(銷)貨之比率	授信期間	單價	授信期間	餘額	佔總應收(付)票據、帳款之比率		
上海合晶硅材料有限公司	合晶科技股份有限公司	本公司之曾孫公司	銷貨	RMB 43,340	34.53%	交貨後30-60天以電匯方式收款	與一般客戶相當	與一般客戶相當	RMB 16,277	21.10%	(註)
上海晶盟硅材料有限公司	合晶科技股份有限公司	本公司之曾孫公司	銷貨	RMB 62,715	64.69%	交貨後30-60天以電匯方式收款	與一般客戶相當	與一般客戶相當	RMB 27,632	58.12%	(註)
Helltek Company Ltd.	合晶科技股份有限公司	本公司之曾孫公司	銷貨	USD 3,666	17.44%	交貨後60-90天以電匯方式收款	與一般客戶相當	與一般客戶相當	USD 437	6.08%	(註)
錦州陽光能源有限公司	Wealthy Rise International Limited	聯屬公司	銷貨	RMB 35,865	6.66%	交貨後30天以電匯方式收款	與一般客戶相當	與一般客戶相當	RMB 35,089	14.51%	(註)
錦州陽光能源有限公司	錦州日鑫硅材料有限公司	聯屬公司	銷貨	RMB 59,174	10.99%	交貨後30天以電匯方式收款	與一般客戶相當	與一般客戶相當	RMB 69,233	28.63%	(註)
錦州晶控太陽能科技有限公司	錦州陽光能源有限公司	聯屬公司	銷貨	RMB 59,203	100.00%	交貨後30-60天以電匯方式收款	與一般客戶相當	與一般客戶相當	-	-%	(註)
錦州日鑫硅材料有限公司	錦州陽光能源有限公司	聯屬公司	銷貨	RMB 71,762	40.58%	交貨後30-60天以電匯方式收款	與一般客戶相當	與一般客戶相當	-	-%	(註)
錦州陽光能源有限公司	錦州華昌光伏科技有限公司	實質關係人	銷貨	RMB 161,658	30.04%	交貨後30-60天以電匯方式收款	與一般客戶相當	與一般客戶相當	RMB 35,420	14.65%	
上海合晶硅材料有限公司	合晶科技股份有限公司	本公司之曾孫公司	進貨	RMB 121,672	63.50%	交貨後30-60天以電匯方式付款	與一般廠商相當	與一般廠商相當	RMB (74,111)	85.41%	(註)
上海晶盟硅材料有限公司	合晶科技股份有限公司	本公司之曾孫公司	進貨	RMB 35,124	53.18%	交貨後30-60天以電匯方式付款	與一般廠商相當	與一般廠商相當	RMB (16,393)	48.78%	(註)

與關係人連、銷貨交易金額達新台幣一億元或實收資本額百分之二十以上者

單位：人民幣仟元/美金仟元

進(銷)貨之公司	交易對象	關係	交易情形			交易條件與一般交易不同之情形及原因			應收(付)票據、帳款		備註
			進(銷)貨	金額	佔總進(銷)貨之比率	授信期間	單價	授信期間	餘額	佔總應收(付)票據、帳款之比率	
Helitek Company Ltd.	合晶科技股份有限公司	本公司之曾孫公司	進貨	USD 15,798	78.88%	交貨後60-90天以電匯方式付款	與一般廠商相當	與一般廠商相當	USD (5,904)	95.67%	(註)
錦州陽光能源有限公司	合晶科技股份有限公司	聯屬公司	進貨	RMB 28,734	6.12%	交貨後60-90天以電匯方式付款	與一般廠商相當	與一般廠商相當	RMB (15,571)	6.81%	(註)
Wealthy Rise International Limited	錦州陽光能源有限公司	聯屬公司	進貨	USD 5,221	31.47%	交貨後60-90天以電匯方式付款	與一般廠商相當	與一般廠商相當	USD (4,879)	9.28%	(註)
錦州陽光能源有限公司	錦州晶技太陽能科技有限公司	聯屬公司	進貨	RMB 59,203	12.61%	交貨後60-90天以電匯方式付款	與一般廠商相當	與一般廠商相當	-	-%	(註)
錦州陽光能源有限公司	錦州日鑫硅材料有限公司	聯屬公司	進貨	RMB 71,762	15.28%	交貨後60-90天以電匯方式付款	與一般廠商相當	與一般廠商相當	-	-%	(註)
錦州日鑫硅材料有限公司	錦州陽光能源有限公司	聯屬公司	進貨	RMB 59,174	37.58%	交貨後60-90天以電匯方式付款	與一般廠商相當	與一般廠商相當	RMB (69,233)	59.08%	(註)
錦州錦懋光伏科技有限公司	錦州華昌光伏科技有限公司	實質關係人	進貨	RMB 58,313	76.42%	交貨後60-90天以電匯方式付款	與一般廠商相當	與一般廠商相當	RMB (56,562)	84.77%	(註)

註：於編製合併財務報表時業已沖銷。

合晶科技股份有限公司

附表十

應收關係人款項達一億元或實收資本額百分之二十以上者

單位：人民幣仟元

帳列應收 款項之公司	交易對象	關係	應收關係人 款項餘額	週轉率	逾期應收關係人款項		應收關係人款項 期後收回金額	提列備抵呆帳及 備抵銷貨折讓金額
					金額	處理方式		
上海晶盟硅 材料有限公司	合晶科技股份有限公司	本公司之 曾孫公司	RMB 27,632 (註)	6.03	\$-	-	\$-	\$-
錦州陽光能源 有限公司	Wealthy Rise International Limited	聯屬公司	RMB 35,089 (註)	2.85	\$-	-	\$-	\$-
錦州陽光能源 有限公司	錦州日鑫硅材料有限公司	聯屬公司	RMB 69,233 (註)	3.42	\$-	-	\$-	\$-
上海晶技電子 材料有限公司	錦州陽光能源有限公司	聯屬公司	RMB 63,122 (註)	-	\$-	-	\$-	\$-
錦州陽光能源 有限公司	錦州華昌光伏科技有限公司	實質關係人	RMB 35,420	5.24	\$-	-	\$-	\$-

註：於編製合併財務報表時業已沖銷。

合晶科技股份有限公司及其子公司

附表十一
 母子公司間業務關係及重要交易往來情形

編號 (註一)	交易人名稱	交易往來對象	與交易人之關係 (註二)	交易往來情形			佔合併總營收或 資產之比率(註三)
				科目	金額	交易條件	
九十九上半年度							
0	合晶科技股份有限公司	Helitek Company Ltd.	1	銷貨	\$503,261	交貨後60~90天電匯	8.08%
0	合晶科技股份有限公司	上海合晶硅材料有限公司	1	銷貨	276,771	交貨後60~90天電匯	4.44%
0	合晶科技股份有限公司	上海晶盟硅材料有限公司	1	銷貨	97,723	交貨後60~90天電匯	1.57%
0	合晶科技股份有限公司	上海合晶硅材料有限公司	1	券務收入	12,978	-	0.21%
0	合晶科技股份有限公司	錦州陽光能源有限公司	1	券務收入	9,088	-	0.15%
0	合晶科技股份有限公司	Wealthy Rise International Limited	1	券務收入	732	-	0.01%
0	合晶科技股份有限公司	上海晶盟硅材料有限公司	1	券務收入	16	-	-%
0	合晶科技股份有限公司	上海晶盟硅材料有限公司	1	進貨	234,748	交貨後30~60天電匯	3.77%
0	合晶科技股份有限公司	上海晶盟硅材料有限公司	1	進貨	203,779	交貨後30~60天電匯	3.27%
0	合晶科技股份有限公司	上海合晶硅材料有限公司	1	進貨	4,890	交貨後30~60天電匯	0.08%
0	合晶科技股份有限公司	Helitek Company Ltd.	1	進貨	655	交貨後30~60天電匯	0.01%
0	合晶科技股份有限公司	上海晶技電子材料有限公司	1	進貨	367	交貨後30~60天電匯	0.01%
0	合晶科技股份有限公司	錦州陽光能源有限公司	1	進貨	29,051	-	0.47%
0	合晶科技股份有限公司	上海合晶硅材料有限公司	1	銷貨成本	4,338	-	0.02%
0	合晶科技股份有限公司	Helitek Company Ltd.	1	消耗品	95	-	-%
0	合晶科技股份有限公司	上海晶盟硅材料有限公司	1	消耗品	83	-	-%
0	合晶科技股份有限公司	上海合晶硅材料有限公司	1	消耗品	12	-	-%
0	合晶科技股份有限公司	上海晶技電子材料有限公司	1	消耗品	343	-	0.01%
0	合晶科技股份有限公司	Wealthy Rise International Limited	1	進貨	350,241	交貨後30~60天電匯	1.54%
0	合晶科技股份有限公司	上海合晶硅材料有限公司	1	應收帳款	189,770	交貨後60~90天電匯	0.83%
0	合晶科技股份有限公司	Helitek Company Ltd.	1	應收帳款	77,614	交貨後60~90天電匯	0.34%
0	合晶科技股份有限公司	上海晶盟硅材料有限公司	1	應收帳款	70,061	交貨後60~90天電匯	0.31%
0	合晶科技股份有限公司	錦州陽光能源有限公司	1	應收帳款	1	交貨後30天電匯	-%
0	合晶科技股份有限公司	合晶光電科技股份有限公司	1	應收帳款	9,656	交貨後60~90天電匯	0.04%
0	合晶科技股份有限公司	上海合晶硅材料有限公司	1	其他應收款	7,836	-	0.03%
0	合晶科技股份有限公司	晶材科技股份有限公司	1	其他應收款	3,206	-	0.01%
0	合晶科技股份有限公司	上海晶盟硅材料有限公司	1	其他應收款	2,967	-	0.01%
0	合晶科技股份有限公司	Silicon Technology Investment (Cayman) Corp.	1	其他應收款	467	-	-%
0	合晶科技股份有限公司	合晶光電科技股份有限公司	1	其他應收款	34	-	-%
0	合晶科技股份有限公司	Helitek Company Ltd.	1	其他應收款	23	-	-%
0	合晶科技股份有限公司	上海晶技電子材料有限公司	1	其他應收款	130,723	交貨後30~60天電匯	1%
0	合晶科技股份有限公司	上海晶盟硅材料有限公司	1	應付帳款	77,059	交貨後30~60天電匯	0.34%
0	合晶科技股份有限公司	上海合晶硅材料有限公司	1	應付帳款	2,561	交貨後30~60天電匯	0.01%
0	合晶科技股份有限公司	Helitek Company Ltd.	1	應付帳款			

合晶科技股份有限公司及其子公司

附表十一
母子公司間業務關係及重要交易往來情形

編號 (註一)	交易人名稱	交易往來對象	與交易人之關係 (註二)	交易往來情形			佔合併總營收或 資產之比率(註三)
				科目	金額	交易條件	
0	合晶科技股份有限公司	Helitek Company Ltd.	1	其他應付款	11,480	-	0.05%
0	合晶科技股份有限公司	上海晶盟硅材料有限公司	1	其他應付款	95	-	-%
0	合晶科技股份有限公司	錦州陽光能源有限公司	1	預收貨款	79,050	-	0.35%
1	合晶光電科技股份有限公司	Helitek Company Ltd.	3	銷貨	258	交貨後60天電匯	-%
1	合晶光電科技股份有限公司	Helitek Company Ltd.	3	進貨	539	交貨後60天電匯	0.01%
1	合晶光電科技股份有限公司	鑫威貿易有限公司	3	其他應收款	83	-	-%
2	Helitek Company Ltd.	上海合晶硅材料有限公司	3	銷貨	USD 79	交貨後60-90天電匯	0.04%
2	Helitek Company Ltd.	上海晶盟硅材料有限公司	3	銷貨	USD 39	交貨後60-90天電匯	0.02%
2	Helitek Company Ltd.	上海晶盟硅材料有限公司	3	進貨	USD 18	交貨後30-60天電匯	0.01%
2	Helitek Company Ltd.	上海合晶硅材料有限公司	3	應收帳款	USD 31	交貨後60-90天電匯	-%
2	Helitek Company Ltd.	上海晶盟硅材料有限公司	3	應收帳款	USD 9	交貨後60-90天電匯	-%
3	Wafer Works Investment Corp.	Silicon Technology Investment (Cayman) Corp.	3	其他應收款	USD 2,201	-	0.31%
4	Silicon Technology Investment (Cayman) Corp.	銳正有限公司	3	其他應付款	USD 1,050	-	0.15%
5	上海合晶硅材料有限公司	上海晶盟硅材料有限公司	3	銷貨	RMB 9,171	交貨後60-90天電匯	0.69%
5	上海合晶硅材料有限公司	上海晶盟硅材料有限公司	3	進貨	RMB 8,790	交貨後30-60天電匯	0.66%
5	上海合晶硅材料有限公司	上海晶盟硅材料有限公司	3	進貨	RMB 307	交貨後30-60天電匯	0.02%
5	上海合晶硅材料有限公司	上海晶盟硅材料有限公司	3	購入固定資產	RMB 151	-	0.01%
5	上海合晶硅材料有限公司	上海晶盟硅材料有限公司	3	應收帳款	RMB 6,260	交貨後60-90天電匯	0.13%
5	上海合晶硅材料有限公司	上海晶盟硅材料有限公司	3	其他應收款	RMB 253	-	0.01%
5	上海合晶硅材料有限公司	上海晶盟硅材料有限公司	3	應付帳款	RMB 3,431	交貨後30-60天電匯	0.07%
5	上海合晶硅材料有限公司	上海晶盟硅材料有限公司	3	應付帳款	RMB 105	交貨後30-60天電匯	-%
6	Solariga Energy Holdings Limited	Solar Technology Investment (Cayman) Corp.	3	其他應收款	RMB 5,477	-	0.11%
6	Solariga Energy Holdings Limited	Wealthy Rise International Limited	3	其他應收款	RMB 858,430	-	17.88%
6	Solariga Energy Holdings Limited	Rising Sun Investments Company Limited	3	其他應收款	RMB 184,053	-	3.83%
6	Solariga Energy Holdings Limited	Solar Technology Investment (Cayman) Corp.	3	其他應付款	RMB 21,929	-	0.46%
6	Solariga Energy Holdings Limited	Wealthy Rise International Limited	3	其他應付款	RMB 216,089	-	4.50%
7	Solar Technology Investment (Cayman) Corp.	Wealthy Rise International Limited	3	其他應收款	RMB 97,244	-	2.03%
7	Solar Technology Investment (Cayman) Corp.	Silicon Solar Materials Company Limited	3	其他應收款	RMB 47,468	-	0.99%
8	Rising Sun Investments Company Limited	Wealthy Rise International Limited	3	其他應付款	RMB 917,694	-	19.12%
9	Silicon Solar Materials Company Limited	Wealthy Rise International Limited	3	其他應付款	RMB 19	-	-%
10	Wealthy Rise International Limited	錦州陽光能源有限公司	3	銷貨	USD 1,572	交貨後30天電匯	0.81%
10	Wealthy Rise International Limited	錦州日鑫硅材料有限公司	3	銷貨	USD 1,221	交貨後30天電匯	0.63%
10	Wealthy Rise International Limited	錦州陽光能源有限公司	3	進貨	USD 5,221	交貨後30-60天電匯	2.68%
10	Wealthy Rise International Limited	錦州陽光能源有限公司	3	應收帳款	USD 1,572	交貨後30天電匯	0.22%

母子公司間業務關係及重要交易往來情形

編號 (註一)	交易人名稱	交易往來對象	與交易人之關係 (註二)	交易往來情形			佔合併總營收或 資產之比率(註三)
				科目	金額	交易條件	
10	Wealthy Rise International Limited	錦州陽光能源有限公司	3	應付帳款	USD 4,879	交貨後30~60天電匯	0.69%
10	Wealthy Rise International Limited	錦州陽光能源有限公司	3	其他應付款	USD 2,320	-	0.33%
10	Wealthy Rise International Limited	錦州陽光能源有限公司	3	預收貨款	USD 13,600	-	1.92%
11	上海晶技電子材料有限公司	錦州陽光能源有限公司	3	銷貨	RMB 12,507	交貨後30天電匯	0.94%
11	上海晶技電子材料有限公司	錦州陽光能源有限公司	3	應收帳款	RMB 63,122	交貨後30天電匯	1.31%
12	錦州陽光能源有限公司	錦州日鑫硅材料有限公司	3	銷貨	RMB 59,174	交貨後60~90天電匯	4.44%
12	錦州陽光能源有限公司	錦州晶技太陽能科技有限公司	3	銷貨	RMB 1,980	交貨後60~90天電匯	0.15%
12	錦州陽光能源有限公司	錦州錦懋光伏科技有限公司	3	銷貨	RMB 6,919	交貨後60~90天電匯	0.52%
12	錦州陽光能源有限公司	錦州日鑫硅材料有限公司	3	進貨	RMB 71,762	交貨後30~60天電匯	5.35%
12	錦州陽光能源有限公司	錦州晶技太陽能科技有限公司	3	進貨	RMB 59,203	交貨後30~60天電匯	4.45%
12	錦州陽光能源有限公司	錦州錦懋光伏科技有限公司	3	進貨	RMB 1,988	交貨後30~60天電匯	0.15%
12	錦州陽光能源有限公司	錦州日鑫硅材料有限公司	3	應收帳款	RMB 69,233	交貨後60~90天電匯	1.44%
12	錦州陽光能源有限公司	錦州錦懋光伏科技有限公司	3	應收帳款	RMB 8,177	交貨後60~90天電匯	0.17%
12	錦州陽光能源有限公司	錦州日鑫硅材料有限公司	3	預付貨款	RMB 28,996	-	0.60%
12	錦州陽光能源有限公司	錦州晶技太陽能科技有限公司	3	預付貨款	RMB 4,035	-	0.08%
12	錦州陽光能源有限公司	錦州錦懋光伏科技有限公司	3	預付貨款	RMB 1,257	-	0.03%
12	錦州陽光能源有限公司	錦州晶技太陽能科技有限公司	3	預收貨款	RMB 17,000	-	0.35%
12	錦州陽光能源有限公司	錦州佑華硅材料有限公司	3	預收貨款	RMB 197,720	-	4.12%
13	錦州晶技太陽能科技有限公司	錦州日鑫硅材料有限公司	3	應收帳款	RMB 7,588	交貨後60~90天電匯	0.16%

註一：母公司及子公司相互間之業務往來實況應分別於編號欄註明，編號之填寫方法如下：

- 1.母公司填0。
 - 2.子公司依公司別由阿拉伯數字1開始依序編號。
- 註二：與交易人之關係有以下三種，標示種類即可：
- 1.母公司對子公司。
 - 2.子公司對母公司。
 - 3.子公司對子公司。

註三：交易往來金額佔合併總營收或資產比率之計算，若屬資產負債科目者，以期未餘額佔合併總資產之方式計算；若屬損益科目者，以期中累積金額佔合併總營收之方式計算。

合晶科技股份有限公司及其子公司
(金額除另予註明外，均以新台幣千元為單位)

附表十一之一
母子公司間業務關係及重要交易往來情形

編號 (註一)	交易人名稱	交易往來對象	與交易人之關係 (註二)	交易往來情形			佔合併總營收或 資產之比率(註三)
				科目	金額	交易條件	
九十八上半年度							
0	合晶科技股份有限公司	Helitek Company Ltd.	1	銷貨	\$188,818	交貨後60天電匯	6.75%
0	合晶科技股份有限公司	上海合晶硅材料有限公司	1	銷貨	118,390	交貨後60天電匯	4.23%
0	合晶科技股份有限公司	錦州陽光能源有限公司	1	銷貨	83,825	交貨後60天電匯	3.00%
0	合晶科技股份有限公司	上海晶盟硅材料有限公司	1	銷貨	31,768	交貨後60天電匯	1.14%
0	合晶科技股份有限公司	上海晶技電子材料有限公司	1	銷貨	30,320	交貨後30天電匯	1.08%
0	合晶科技股份有限公司	合晶光電股份有限公司	1	銷貨	2	交貨後60天電匯	-%
0	合晶科技股份有限公司	上海晶盟硅材料有限公司	1	進貨	82,996	交貨後60天電匯	2.97%
0	合晶科技股份有限公司	上海合晶硅材料有限公司	1	進貨	60,753	交貨後60天電匯	2.17%
0	合晶科技股份有限公司	Wealthy Rise International Limited	1	進貨	33,468	交貨後30-60天電匯	1.20%
0	合晶科技股份有限公司	上海晶技電子材料有限公司	1	進貨	18,146	交貨後30-60天電匯	0.65%
0	合晶科技股份有限公司	Helitek Company Ltd.	1	進貨	1,380	交貨後60天電匯	0.05%
0	合晶科技股份有限公司	Helitek Company Ltd.	1	製造費用	2,116	-	0.08%
0	合晶科技股份有限公司	上海合晶硅材料有限公司	1	其他收入	635	-	0.02%
0	合晶科技股份有限公司	上海晶盟硅材料有限公司	1	其他收入	15	-	-%
0	合晶科技股份有限公司	合晶光電股份有限公司	1	其他損失	29	-	-%
0	合晶科技股份有限公司	Helitek Company Ltd.	1	應收帳款	113,460	交貨後60天電匯	0.58%
0	合晶科技股份有限公司	錦州陽光能源有限公司	1	應收帳款	97,151	交貨後60天電匯	0.50%
0	合晶科技股份有限公司	上海合晶硅材料有限公司	1	應收帳款	41,310	交貨後60天電匯	0.21%
0	合晶科技股份有限公司	Wealthy Rise International Limited	1	應收帳款	17,717	交貨後30天電匯	0.09%
0	合晶科技股份有限公司	上海晶盟硅材料有限公司	1	應收帳款	17,060	交貨後60天電匯	0.09%
0	合晶科技股份有限公司	上海晶技電子材料有限公司	1	應收帳款	15,043	交貨後30天電匯	0.08%
0	合晶科技股份有限公司	合晶光電股份有限公司	1	應收帳款	4	交貨後60天電匯	-%
0	合晶科技股份有限公司	上海晶盟硅材料有限公司	1	其他應收款	52,093	-	0.27%
0	合晶科技股份有限公司	晶材科技股份有限公司	1	其他應收款	16,150	-	0.08%
0	合晶科技股份有限公司	上海合晶硅材料有限公司	1	其他應收款	13,398	-	0.07%
0	合晶科技股份有限公司	合晶光電股份有限公司	1	其他應收款	3,914	-	0.02%
0	合晶科技股份有限公司	Silicon Technology Investment (Cayman) Corp.	1	其他應收款	3,621	-	0.02%
0	合晶科技股份有限公司	上海晶盟硅材料有限公司	1	其他應收款	2,076	-	0.01%
0	合晶科技股份有限公司	Helitek Company Ltd.	1	其他應收款	69	-	-%
0	合晶科技股份有限公司	Solar Technology Investment (Cayman) Corp.	1	其他應收款	59	-	-%
0	合晶科技股份有限公司	上海晶盟硅材料有限公司	1	應付帳款	59,774	交貨後60天電匯	0.31%
0	合晶科技股份有限公司	上海合晶硅材料有限公司	1	應付帳款	36,398	交貨後60天電匯	0.19%

合晶科技股份有限公司及其子公司
(金額除另予註明外,均以新台幣千元為單位)

附表十一之一
母子公司間業務關係及重要交易往來情形

編號 (註一)	交易人名稱	交易往來對象	與交易人之關係 (註二)	交易往來情形			佔合併總營收或 資產之比率(註三)
				科目	金額	交易條件	
0	合晶科技股份有限公司	上海晶技電子材料有限公司	1	應付帳款	1,004	交貨後30-60天電匯	0.01%
0	合晶科技股份有限公司	Helitek Company Ltd.	1	應付帳款	511	交貨後60天電匯	-
0	合晶科技股份有限公司	Helitek Company Ltd.	1	其他應付款	2,695	-	0.01%
0	合晶科技股份有限公司	上海合晶硅材料有限公司	1	其他應付款	174	-	-
0	合晶科技股份有限公司	錦州陽光能源有限公司	1	預收貨款	118,842	-	0.61%
1	晶材科技股份有限公司	合晶光電股份有限公司	3	其他應收款	336	-	-
2	晶材科技股份有限公司	Helitek Company Ltd.	3	銷貨	773	交貨後60天電匯	0.03%
2	晶材科技股份有限公司	上海合晶硅材料有限公司	3	進貨	15	交貨後30-60天電匯	-
2	晶材科技股份有限公司	Helitek Company Ltd.	3	應收帳款	4	交貨後60天電匯	-
3	Helitek Company Ltd.	上海合晶硅材料有限公司	3	銷貨	USD 18	交貨後60天電匯	0.02%
3	Helitek Company Ltd.	上海晶盟硅材料有限公司	3	銷貨	USD 9	交貨後60天電匯	0.01%
3	Helitek Company Ltd.	上海晶盟硅材料有限公司	3	應收帳款	USD 6	交貨後60天電匯	-
3	Helitek Company Ltd.	上海合晶硅材料有限公司	3	應收帳款	USD 15	交貨後60天電匯	-
4	Wafer Works Investment Corp.	上海晶盟硅材料有限公司	3	其他應收款	USD 7,000	-	1.18%
5	Silicon Technology Investment (Cayman) Corp.	Solar Technology Investment (Cayman) Corp.	3	其他應收款	USD 1	-	-
5	Silicon Technology Investment (Cayman) Corp.	銳正有限公司	3	其他應付款	USD 1,000	-	0.17%
5	Silicon Technology Investment (Cayman) Corp.	上海晶盟硅材料有限公司	3	其他應付款	USD 1	-	-
6	上海合晶硅材料有限公司	上海晶盟硅材料有限公司	3	銷貨	RMB 3,683	交貨後60天電匯	0.65%
6	上海合晶硅材料有限公司	上海晶盟硅材料有限公司	3	進貨	RMB 2,632	交貨後60天電匯	0.46%
6	上海合晶硅材料有限公司	上海晶技電子材料有限公司	3	進貨	RMB 111	交貨後30-60天電匯	0.02%
6	上海合晶硅材料有限公司	上海晶盟硅材料有限公司	3	應收帳款	RMB 2,128	交貨後60天電匯	0.05%
6	上海合晶硅材料有限公司	上海晶盟硅材料有限公司	3	應收帳款	RMB 7,334	交貨後30天電匯	0.18%
6	上海合晶硅材料有限公司	上海晶盟硅材料有限公司	3	應付帳款	RMB 1,561	交貨後60天電匯	0.04%
6	上海合晶硅材料有限公司	上海晶技電子材料有限公司	3	應付帳款	RMB 8	交貨後30-60天電匯	-
7	Wealthy Rise International Limited	錦州陽光能源有限公司	3	進貨	USD 3,156	交貨後30-60天電匯	3.78%
7	Wealthy Rise International Limited	錦州陽光能源有限公司	3	應付帳款	USD 1,900	交貨後30-60天電匯	0.32%
7	Wealthy Rise International Limited	錦州陽光能源有限公司	3	預收貨款	USD 7,000	-	1.18%
7	Wealthy Rise International Limited	Rising Sun Investments Company Limited	3	其他應收款	RMB 925,286	-	22.76%
7	Wealthy Rise International Limited	Solariga Energy Holdings Limited	3	其他應收款	RMB 200,573	-	4.93%
7	Wealthy Rise International Limited	Silicon Solar Materials Company Limited	3	其他應收款	RMB 20	-	-
7	Wealthy Rise International Limited	Solar Technology Investment (Cayman) Corp.	3	其他應收款	RMB 18	-	-
7	Wealthy Rise International Limited	Solariga Energy Holdings Limited	3	其他應收款	RMB 719,957	-	17.71%
7	Wealthy Rise International Limited	Tayaneng Investments Limited	3	其他應付款	RMB 131,998	-	3.25%

合晶科技股份有限公司及其子公司
(金額除另予註明外，均以新台幣仟元為單位)

附表十一之一
母子公司間業務關係及重要交易往來情形

編號 (註一)	交易人名稱	交易往來對象	與交易人之關係 (註二)	交易往來情形			
				科目	金額	交易條件	佔合併總營收或 資產之比率(註三)
7	Wealthy Rise International Limited	Solar Technology Investment (Cayman) Corp.	3	其他應付款	RMB 97,265	-	2.39%
8	上海晶技電子材料有限公司	錦州陽光能源有限公司	3	銷貨	RMB 1,332	交貨後60天電匯	0.23%
8	上海晶技電子材料有限公司	錦州陽光能源有限公司	3	應收帳款	RMB 20,509	交貨後60天電匯	0.50%
9	錦州陽光能源有限公司	錦州日鑫硅材料有限公司	3	銷貨	RMB 530	交貨後60天電匯	0.09%
9	錦州陽光能源有限公司	錦州日鑫硅材料有限公司	3	進貨	RMB 38,320	交貨後60天電匯	6.72%
9	錦州陽光能源有限公司	錦州日鑫硅材料有限公司	3	其他收入	RMB 1,105	-	0.19%
9	錦州陽光能源有限公司	錦州日鑫硅材料有限公司	3	預付貨款	RMB 12,194	-	0.30%
9	錦州陽光能源有限公司	錦州晶技太陽能科技有限公司	3	預收貨款	RMB 32,000	-	0.79%
9	錦州陽光能源有限公司	錦州佑華硅材料有限公司	3	預收貨款	RMB 91,120	-	2.24%
10	Solar Technology Investment (Cayman) Corp.	Solariga Energy Holdings Limited	3	其他應收款	RMB 16,475	-	0.41%
10	Solar Technology Investment (Cayman) Corp.	Silicon Solar Materials Company Limited	3	其他應收款	RMB 47,469	-	1.17%
10	Solar Technology Investment (Cayman) Corp.	Solariga Energy Holdings Limited	3	其他應付款	RMB 2,871	-	0.07%
11	Solariga Energy Holdings Limited	Tayaneng Investments Limited	3	其他應收款	RMB 7	-	-%

註一：母公司及子公司相互間之業務往來資訊應分別於編號欄註明，編號之填寫方法如下：

1. 母公司填0。
 2. 子公司依公司別由阿拉伯數字1開始依序編號。
- 註二：與交易人之關係有以下三種，標示種類即可：
1. 母公司對子公司。
 2. 子公司對母公司。
 3. 子公司對子公司。

註三：交易往來金額佔合併總營收或資產比率之計算，若屬資產負債科目者，以期末餘額佔合併總資產之方式計算；若屬損益科目者，以期中累積金額佔合併總營收之方式計算。

註四：外幣金額係依資產負債表日匯率換算為新台幣金額。